



DIRECȚIA JUDEȚEANĂ DE STATISTICĂ DOLJ

Telefon: 0251.53.37.25, Fax: 0251.41.40.14

e-mail: tele@dolj.insse.ro

Comunicat de presă

Recensământul Populației și Locuințelor, runda 2021

- date provizorii pentru județul DOLJ -

Rezultatele provizorii ale Recensământului Populației și Locuințelor runda 2021 (RPL2021) arată o populație rezidentă a județului DOLJ de 599,4 mii persoane (599442 persoane), în scădere cu 61,1 mii locuitori (61102 persoane) față de recensământul precedent (octombrie 2011). Majoritatea populației rezidente este de sex feminin (309840 persoane, reprezentând 51,7%) și trăiește în mediul urban (300950 persoane, reprezentând 50,2 %).

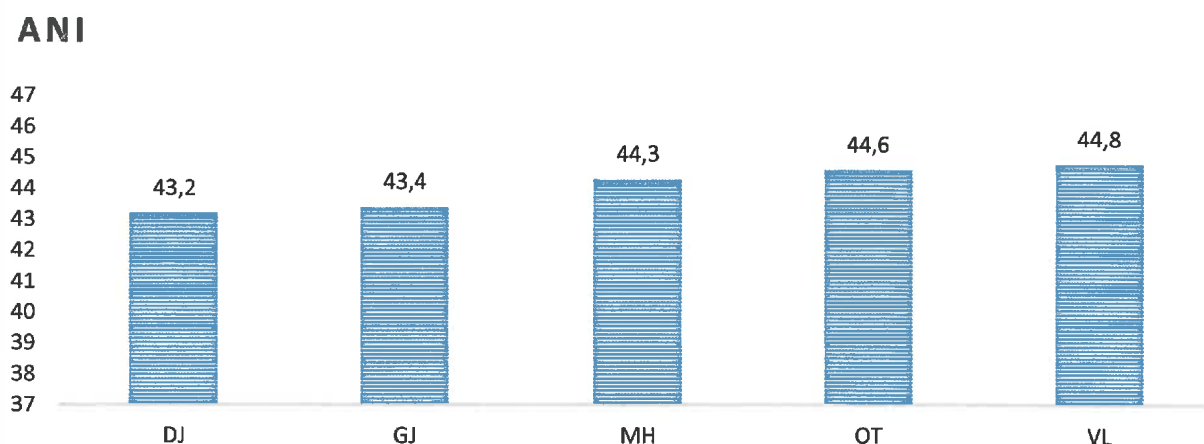
Din punctul de vedere al mărimii populației rezidente, județul DOLJ se situează pe locul 9 în ierarhia județelor.

Fenomenul de îmbătrânire a populației rezidente a României

Fenomenul de îmbătrânire s-a accentuat, vârsta medie a populației rezidente pentru județul DOLJ crescând la 43,2 ani (față de 41,8 ani la RPL2011). Față de vârsta medie pe țară, vârsta medie a județului nostru este mai mare cu 0,8 ani (42,4 ani). În ierarhizarea județelor după vârsta medie la RPL2021, județul DOLJ se plasează pe locul 29.

În cadrul Regiunii SUD-VEST OLTENIA din care face parte și județul nostru, vârsta medie este de 43,7 ani, județul nostru poziționându-se pe locul întâi.

Figura 1. Distribuția județelor din regiunea SUD-VEST OLTENIA după vârsta medie, rezultate provizorii RPL2021





DIRECȚIA JUDEȚEANĂ DE STATISTICĂ DOLJ

Telefon: 0251.53.37.25, Fax: 0251.41.40.14

e-mail: tele@dolj.insse.ro

Indicele de îmbătrânire demografică (*numărul persoanelor vârstnice de 65 ani și peste care revine la 100 de persoane tinere, sub 15 ani*) în județul DOLJ este de 133,5 persoane vârstnice la 100 persoane tinere, mai mare decât media națională de 121,2 persoane vârstnice la 100 persoane tinere cu 12,3.

Fenomenul de îmbătrânire demografică este relevat și prin prisma raportului de dependență demografică care, pentru județul nostru are valoarea de 56,6 persoane tinere și vârstnice la 100 persoane adulte, mai mare decât raportul de dependență demografică la nivel național de 55,5 persoane tinere și vârstnice la 100 persoane adulte.

Structura pe localități a populației rezidente a județului DOLJ

În ultimii zece ani, între cele două recensăminte, majoritatea județelor au scăzut ca dimensiune sub aspectul numărului de locuitori (39 din 42 de județe, inclusiv municipiul București). În aceeași categorie se încadrează și județul nostru.

Tabel 1. Localitățile cu cele mai mari creșteri (%) și cele cu cele mai mari descreșteri (%) ale populației rezidente la 1 decembrie 2021 din județul DOLJ față de recensământul din anul 2011, rezultate provizorii RPL2021

Municipii, orașe, comune	RPL 2021 rezultate provizorii	RPL2011	creștere/ scădere 2021 față de 2011	
			persoane	%
MALU MARE	7548	3780	3768	199.7
CÂRCEA	4644	3424	1220	135.6
PIELEȘTI	4666	3609	1057	129.3
GHERCEȘTI	2132	1690	442	126.2
SILIȘTEA CRUCII	1248	1609	-361	77.6
SEACA DE PĂDURE	781	1042	-261	75.0
GOGOȘU	523	723	-200	72.3
BOTOȘEȘTI-PAIA	585	809	-224	72.3



RECENSĂMÂNTUL
POPULAȚIEI ȘI LOCUINȚELOR
om cu om, casă cu casă

DIRECȚIA JUDEȚEANĂ DE STATISTICĂ DOLJ

Telefon: 0251.53.37.25, Fax: 0251.41.40.14

e-mail: tele@dolj.insse.ro

Referitor la municipii, orașe și comune, în cadrul județului DOLJ, localitățile care au câștigat cel mai mare număr de locuitori între cele două recensăminte sunt: comuna MALU MARE, care a ajuns la o populație de 7548 persoane (cu 3768 persoane mai mult decât în 2011), comuna CÂRCEA, cu o populație rezidentă de 4644 persoane (cu 1220 persoane mai mult decât în 2011) și comuna ȘIMNICU DE SUS, cu o populație rezidentă de 5733 persoane (cu 1106 persoane mai mult decât în 2011). Ierarhia se modifică dacă ne referim la creșteri în valori relative. Astfel, comuna MALU MARE și comuna CÂRCEA au crescut cu 99,7% față de 2011 ajungând la o populație de 7548 locuitori, respectiv 35,6% ajungând la o populație de 4644 locuitori).

Localitățile din județul nostru cu cele mai mari scăderi în valori relative înregistrate în decursul ultimului deceniu sunt comuna BOTOȘEȘTI-PAIA (585 locuitori, -27,7% față de populația din 2011) și comuna GOGOȘU (523 locuitori, -27,7% față de populația din 2011).

Comuna cea mai mică din județ este comuna GOGOȘU cu numai 523 locuitori (în scădere față de RPL2011 când s-au recenzat 723 locuitori). La recensământul precedent, cea mai mică comună a fost tot comuna GOGOȘU.

Cea mai mare comună din județ este comuna POIANA MARE (9047 persoane) care a scăzut față de RPL2011 cu 1693 persoane și care și-a menținut această poziție la ambele recensăminte.

Orașul BECHET este orașul cel mai mic din cadrul județului (4355 locuitori față de 3657 locuitori în 2011). Cel mai mare oraș din județ, conform rezultatelor provizorii ale RPL2021, este Orașul FILIAȘI cu 15031 locuitori.

Municipiul CRAIOVA, reședință a județului în care locuim, are o populație rezidentă de 234140 persoane, mai mică decât în urmă cu zece ani, cu 35366 persoane.

Între cele două recensăminte, și-au păstrat aproximativ dimensiunea 3 localități. Sunt redate în tabelul de mai jos.

DIRECȚIA JUDEȚEANĂ DE STATISTICĂ DOLJ

Telefon: 0251.53.37.25, Fax: 0251.41.40.14

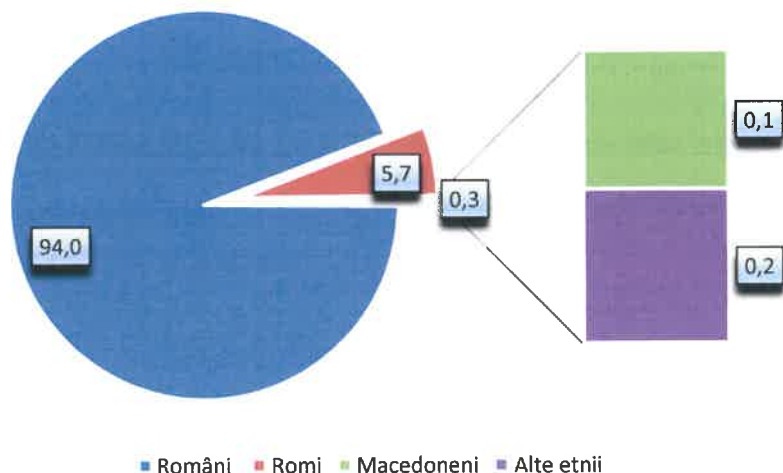
e-mail: tele@dolj.insse.ro

Tabel 2. Localitățile din județul DOLJ care nu au înregistrat modificări majore de populație între cele două recensăminte

Comune	RPL 2021 rezultate provizorii	RPL2011	creștere/ scădere 2021 față de 2011	
			persoane	%
COȘOVENI	3238	3237	1	100.0
VÂRȚOP	1666	1658	8	100.5
AFUMAȚI	2646	2633	13	100.5

Structura etnică și confesională a populației rezidente a României

La RPL2021, înregistrarea etniei, limbii materne și a religiei s-a făcut pe baza liberei declarații a persoanelor recensate. Pentru persoanele care au refuzat să declare aceste trei caracteristici, precum și pentru persoanele pentru care informațiile au fost colectate indirect din surse administrative, informația nu este disponibilă pentru aceste trei caracteristici. Ca urmare, structurile prezentate în continuare pentru cele 3 caracteristici etno-culturale sunt calculate în funcție de numărul total de persoane care și-au declarat etnia, limba maternă și respectiv religia și nu în funcție de numărul total al populației rezidente.

Figura 2. Structura populației din județul DOLJ după ponderea principalelor etnii, rezultate provizorii RPL2021 (%)


DIRECȚIA JUDEȚEANĂ DE STATISTICĂ DOLJ

Telefon: 0251.53.37.25, Fax: 0251.41.40.14

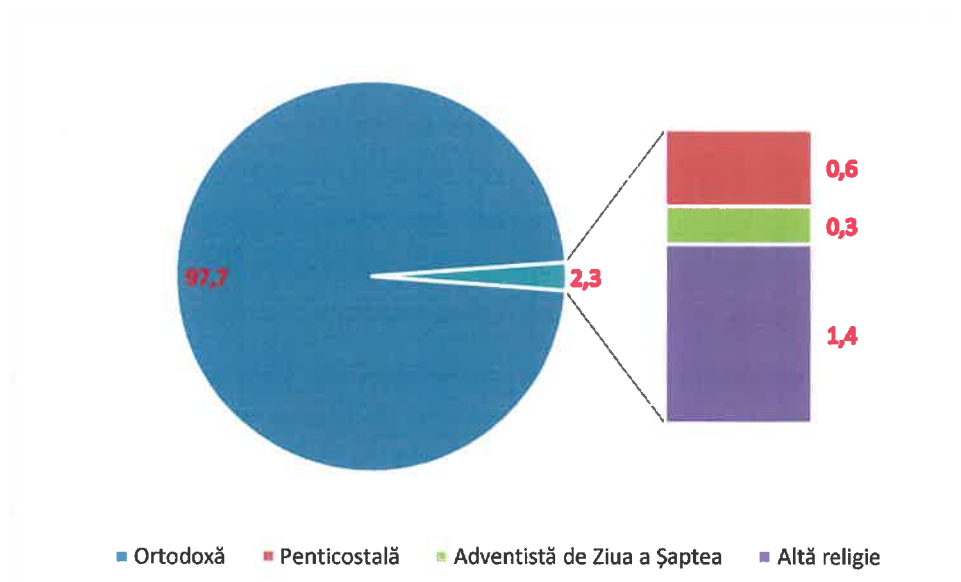
e-mail: tele@dolj.insse.ro

Informația privind etnia a fost disponibilă pentru 525850 persoane (din totalul celor 599442 persoane care formează populația rezidentă a județului DOLJ). S-au declarat români 494409 persoane (94,0%). Populația de etnie romă a reprezentat 5,7% (29918 persoane). Urmează macedonenii cu 723 persoane (0,1%). Celelalte etnii însumează 800 de persoane (0,2%).

Potrivit liberei declarații a celor 525357 persoane care au declarat limba maternă, structura populației din județul DOLJ după limba maternă se prezintă astfel: pentru 97,1% limba română reprezintă prima limbă vorbită în mod obișnuit în familie în perioada copilăriei. Urmează apoi limba romani cu 2,8%.

Structura confesională a fost declarată de 521260 persoane din totalul populației rezidente a județului DOLJ și arată că 97,7% dintre persoanele care au declarat religia sunt de religie ortodoxă (Biserica Ortodoxă Română). Ponderi mai mari au religia penticostală (Cultul Creștin Penticostal - Biserica lui Dumnezeu Apostolică) reprezentând 0,6% și religia Adventistă de Ziua a Șaptea (0,3%).

Figura 3. Structura populației județul DOLJ pe principalele religii declarate, rezultate provizorii RPL2021 (%)



DIRECȚIA JUDEȚEANĂ DE STATISTICĂ DOLJ

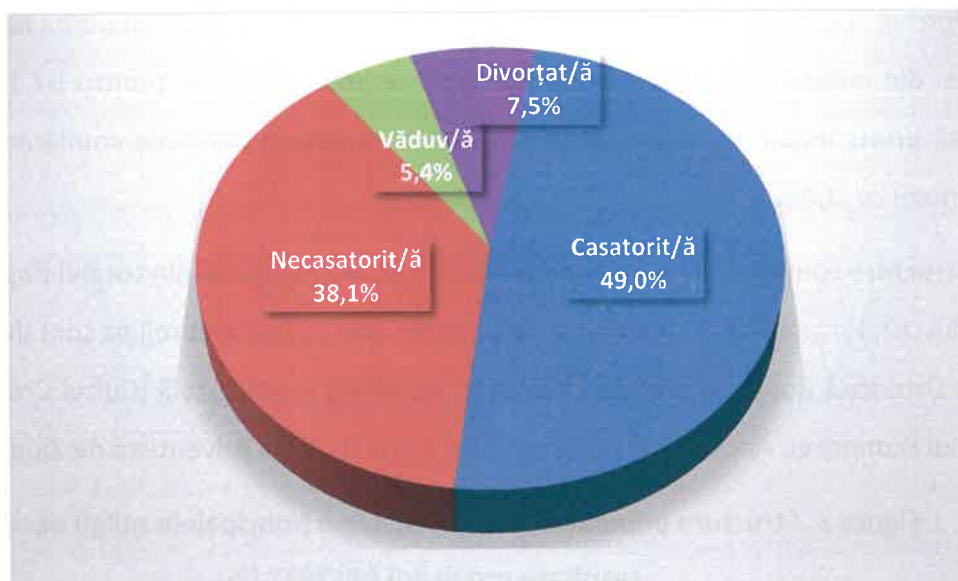
Telefon: 0251.53.37.25, Fax: 0251.41.40.14

e-mail: tele@dolj.insse.ro

Structura populației rezidente pe stări civile

Din populația rezidentă a județului, 49,0% cuprinde persoane care au starea civilă legală de căsătorit(ă). Sunt căsătoriți 143893 bărbați și 149881 femei. Nu au fost niciodată căsătorite 38,1% persoane (41,1% bărbați și 35,4% femei).

Figura 4. Structura populației din județul DOLJ după starea civilă, rezultate provizorii RPL2021 (%)



Persoanele văduve reprezintă 5,4% din totalul populației rezidente a județului, cu discrepanțe pe sexe: 2,1% bărbați văduvi respectiv 8,5% femei.

Structura după nivelul de instruire absolvit

Din totalul populației rezidente a județului DOLJ, 43,4% au nivel mediu de educație (postliceal, liceal, profesional, învățământ complementar sau de ucenici), 40,5% nivel scăzut (preșcolar, primar, gimnazial sau fără școală absolvită) și 16,1% nivel superior.

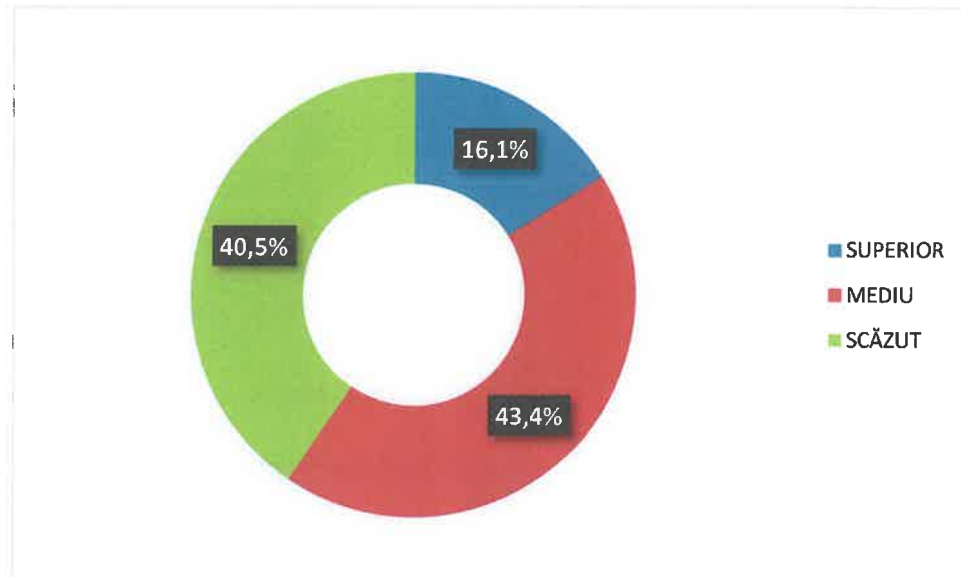
Din punctul de vedere al ponderii populației rezidente cu nivel superior de educație, județul DOLJ se situează pe locul 10 în ierarhia județelor.

DIRECȚIA JUDEȚEANĂ DE STATISTICĂ DOLJ

Telefon: 0251.53.37.25, Fax: 0251.41.40.14

e-mail: tele@dolj.insse.ro

Figura 5. Structura populației județului DOLJ după nivelul de educație, rezultate provizorii RPL2021(%)



Structura populației după nivelul de educație absolvit diferă pe cele două sexe. Astfel, un nivel scăzut educațional absolvit îl au 37,6% persoane de sex masculin și 43,1% de sex feminin iar 47,2% persoane de sex masculin respectiv 40,0% persoane de sex feminin au nivel educațional absolvit mediu. Nivelul superior a fost absolvit de 15,2% persoane de sex masculin și 16,9% persoane de sex feminin.

Structura populației după statutul activității curente

Populația activă¹ a județului DOLJ este de 237345 persoane, fiind compusă din 216163 persoane ocupate și 21182 șomeri.

Populația inactivă cuprinde 362097 persoane din care pensionarii reprezintă 39,4%, iar elevii și studenții aproape o treime (28,0%).

¹ La RPL2021 metodologia de determinare a populației ocupate și a celei aflate în șomaj a fost revizuită pentru a răspunde cerințelor Biroului Internațional al Muncii trasate prin Rezoluția privind statistica muncii, a ocupării și a subutilizării forței de muncă - adoptată de cea de a 19-a Conferință Internațională a Statisticienilor Muncii (ICLS) - Octombrie 2013 (http://www.ilo.ch/wcmsp5/groups/public/---dareports/---stat/documents/normativeinstrument/wcms_230304.pdf). Cea mai importantă modificare vizează excluderea din sfera ocupării a persoanelor care produc bunuri agricole destinate exclusiv sau majoritar auto-consumului care generează un impact sesizabil în special în sensul reducerii numărului populației ocupate și a celei active (precum și a ratelor de ocupare și activitate).

Din acest motiv rezultatele din RPL2021 **nu sunt comparabile** cu cele publicate la recensămintele anterioare.



DIRECȚIA JUDEȚEANĂ DE STATISTICĂ DOLJ

Telefon: 0251.53.37.25, Fax: 0251.41.40.14

e-mail: tele@dolj.insse.ro

Din punctul de vedere al ponderii populației ocupate în populația rezidentă a județului, județul DOLJ se situează pe locul 31 în ierarhia județelor.

Din punctul de vedere al ponderii populației șomere în populația rezidentă a județului, județul DOLJ se situează pe locul 33 în ierarhia județelor.



Director executiv,

Ispas Carmen Isabelle



RECENSĂMÂNTUL
POPULAȚIEI și LOCUINȚELOR
om cu om, casă cu casă

DIRECȚIA JUDEȚEANĂ DE STATISTICĂ DOLJ

Telefon: 0251.53.37.25, Fax: 0251.41.40.14

e-mail: tele@dolj.insse.ro

*

* *

Anexa 1 cuprinde tabelul cu populația rezidentă la nivel de municipiu, oraș, comună din județ.

Față de datele provizorii difuzate la finalul anului 2022, unele rezultate din prezentul comunicat de presă au suferit modificări.

Datele complete și finale vor fi făcute publice, etapizat, în perioada mai-decembrie 2023.

RPL2021 a fost al 13-lea recensământ din istorie și primul din România organizat integral în format digital. Întregul proces al colectării datelor s-a desfășurat cu asigurarea confidențialității și protecției depline a informațiilor.

Institutul Național de Statistică împreună cu structurile sale teritoriale mulțumesc populației României care a participat în număr foarte mare la procesul de recensare. Această acțiune s-a desfășurat în condiții optime cu sprijinul Serviciului de Telecomunicații Speciale (STS) care a oferit suportul tehnic și operațional. Recensământul s-a bucurat și de sprijinul activ al Ministerului Afacerilor Interne (MAI) precum și de cel al primăriilor.

Pentru informații detaliate privind RPL2021, vă rugăm să consultați www.recensamantromania.ro



RECENSĂMÂNTUL
POPULAȚIEI ȘI LOCUINȚELOR
om cu om, casă cu casă

DIRECȚIA JUDEȚEANĂ DE STATISTICĂ DOLJ

Telefon: 0251.53.37.25, Fax: 0251.41.40.14

e-mail: tele@dolj.insse.ro

Precizări metodologice

RPL2021 s-a realizat în conformitate cu recomandările Conferinței Statisticienilor Europeni pentru runda 2020 a recensămintelor populației și locuințelor² și ale Regulamentului (CE) nr. 763/2008 al Parlamentului European și al Consiliului privind recensământul populației și locuințelor³. Prin regulamentele europene de implementare⁴, pentru runda 2021, a Regulamentului nr. 763/2008 s-au actualizat aspecte precum: anul de referință al recensământului, programul datelor și metadatelor statistice, specificațiile subiectelor, dezagregările subiectelor, formatul tehnic al transmiterii datelor, modalitățile de realizare și structura raportului de calitate.

Conform acestor recomandări, populația rezidentă a României include:

- persoanele de cetățenie română, străină sau fără cetățenie cu reședința obișnuită⁵ în România;
- persoanele cu cetățenie română care sunt membri ai personalului misiunilor diplomatice și oficiilor consulare ale României în străinătate, membrii forțelor armate naționale staționate în restul lumii, personalul național al bazelor științifice naționale stabilite în afara teritoriului geografic al țării, persoanele de cetățenie română care sunt membri ai echipajelor navelor de pescuit, altor nave, aeronave și platforme plutitoare operând parțial sau în întregime în afara teritoriului economic.

² https://www.unece.org/fileadmin/DAM/stats/publications/2015/ECECES41_EN.pdf

³ http://www.recensamantromania.ro/wp-content/uploads/2019/02/REGULAMENTUL-763_2008.pdf

⁴ Regulamentul de punere în aplicare (UE) 2017/543 al Comisiei din 22 martie 2017 de stabilire a normelor de aplicare a Regulamentului (CE) nr. 763/2008 al Parlamentului European și al Consiliului privind recensământul populației și al locuințelor, în ceea ce privește specificațiile tehnice ale tematicilor și ale defalcărilor lor;

Regulamentul (UE) 2017/712 al Comisiei din 20 aprilie 2017 de stabilire a anului de referință și a programului de date statistice și de metadate privind recensământul populației și al locuințelor prevăzut de Regulamentul (CE) nr. 763/2008 al Parlamentului European și al Consiliului;

Regulamentul de punere în aplicare (UE) 2017/881 al Comisiei din 23 mai 2017 de punere în aplicare a Regulamentului (CE) nr. 763/2008 al Parlamentului European și al Consiliului privind recensământul populației și al locuințelor în ceea ce privește modalitățile și structura rapoartelor de calitate precum și formatul tehnic pentru transmiterea datelor și de modificare a Regulamentului (UE) nr.1151/2010;

Regulamentul de punere în aplicare (UE) 2018/1799 al Comisiei din 21 noiembrie 2018 privind stabilirea unei acțiuni statistice directe temporare pentru diseminarea tematicilor selectate ale recensământului populației și al locuințelor din 2021, geocodate la nivel de griduri de 1 km²

⁵ Definită în conformitate cu prevederile din art. 2 lit. d) din [Regulamentul \(CE\) nr. 763/2008](#) al Parlamentului European și al Consiliului din 9 iulie 2008 privind recensământul populației și al locuințelor.



DIRECȚIA JUDEȚEANĂ DE STATISTICĂ DOLJ

Telefon: 0251.53.37.25, Fax: 0251.41.40.14

e-mail: tele@dolj.insse.ro

Conform definiției internaționale, nu s-au cuprins în populația rezidentă a țării:

- persoanele de cetățenie română, străină sau fără cetățenie cu domiciliul în România plecate în străinătate pentru o perioadă de cel puțin 12 luni sau cu intenția de a rămâne în străinătate o perioadă de cel puțin 12 luni: la lucru, în căutarea unui loc de muncă, la studii, în interes de afaceri etc. (persoane plecate pe perioadă îndelungată);
- persoanele de cetățenie străină sau fără cetățenie venite în România pentru o perioadă mai mică de 12 luni (persoane temporar prezente).

Nu au făcut obiectul recensământului și nu au fost înregistrate la recensământ următoarele categorii de populație: persoanele care nu dețin cetățenie română din cadrul reprezentanțelor diplomatice, consulare și comerciale sau al reprezentanțelor organizațiilor internaționale și nici membrii familiilor lor, personalul forțelor armate străine, personalul flotei comerciale navale și aeriene - cetățeni străini, care la momentul de referință al recensământului se află temporar pe teritoriul țării.

Au făcut obiectul recensământului, dar nu au putut fi înregistrate în chestionarele individuale următoarele categorii de persoane:

- persoane care au refuzat explicit sau tacit recenzarea, care nu au vrut să se auto-recenzeze și nici să primească vizita recenzorului (populație necontactată).

Procentajul persoanelor care nu s-au recenzat (fie prin autorecenzare, fie prin intermediul recenzorului) până la finalul zilei de 31 iulie 2022, ultima zi de recenzare, a fost de 4,8% din totalul populației rezidente de 19,05 milioane persoane.

După încheierea perioadei de colectare a datelor, conform art. 22 din O.U.G nr 19/2020, s-a realizat *„asigurarea completitudinii datelor individuale privind persoanele” pentru circa 1 milion de persoane. Aceasta s-a realizat „prin imputare prin metode statistice, din surse statistice și administrative, pentru acele unități statistice pentru care nu există un formular completat cu date, în conformitate cu metodologia prevăzută la art. 9 alin. (4).”* [Metodologia](#) de imputare statistică aplicată pentru recensământ a fost aprobată în iulie 2021, de către Comisia Centrală pentru Recensământul Populației și Locuințelor (CCRPL2021).

ANEXA 1

**POPULAȚIA REZIDENTĂ PE MUNICIPII, ORAȘE ȘI COMUNE,
LA 1 DECEMBRIE 2021, RPL, REZULTATE PROVIZORII - JUDEȚUL DOLJ**

Cod SIRUTA	Denumire localitate	Populația rezidentă - municipii, orașe și comune - persoane
A	B	1
	TOTAL DOLJ	599442
69900	MUNICIPIUL CRAIOVA	234140
70316	MUNICIPIUL BĂILEȘTI	15928
70352	MUNICIPIUL CALAFAT	13807
70879	ORAȘ BECHET	4355
72007	ORAȘ DĂBULENI	10333
70414	ORAȘ FILIAȘI	15031
70502	ORAȘ SEGARCEA	7356
70520	AFUMAȚI	2646
70566	ALMĂJ	1792
70637	AMĂRĂȘTII DE JOS	5132
70673	AMĂRĂȘTII DE SUS	1541
70726	APELE VII	1804
70744	ARGETOAI	4331
70940	BÂRCA	3720
70897	BISTREȚ	4211
70968	BOTOȘEȘTI-PAIA	585
70986	BRABOVA	1418
71055	BRĂDEȘTI	4248
71126	BRALOȘTIȚA	3602
71199	BRATOVOEȘTI	3230
71260	BREASTA	4201
69964	BUCOVĂȚ	4011
71340	BULZEȘTI	1269
71607	CĂLĂRAȘI	5195
71457	CALOPĂR	3667
71518	CARULA	2276
74859	CÂRCEA	4644
74867	CÂRNA	1110
71536	CARPEN	2063
71572	CASTRANOVA	3341
74842	CATANE	1959
71634	CELARU	3929
71698	CERĂȚ	4191
71723	CERNĂTEȘTI	1559
71787	CETATE	4572
71812	CIOROIAȘI	1463
71858	CIUPERCENII NOI	5003
71885	COȘOVENI	3238

Cod SIRUTA	Denumire localitate	Populația rezidentă - municipii, orașe și comune - persoane
A	B	1
71910	COȚOFENII DIN DOS	2191
74875	COȚOFENII DIN FAȚĂ	2121
71956	DANEȚI	5131
72034	DESA	4609
72052	DIOȘTI	2534
72098	DOBREȘTI	2015
74883	DOBROTEȘTI	1406
72150	DRĂGOTEȘTI	1899
72221	DRĂNIC	2260
72276	FĂRCAȘ	2047
72383	GALICEA MARE	3962
74891	GALICIUICA	1310
72409	GHERCEȘTI	2132
74907	GHIDICI	2437
74915	GHINDENI	1843
72463	GIGHERA	2899
72579	GÂNGIOVA	2312
72506	GIUBEGA	1782
72533	GIURGIȚA	2730
72604	GOGOȘU	523
72640	GOICEA	2354
72677	GOIEȘTI	3138
72819	GRECEȘTI	1497
74923	ÎNTORSURA	1291
70094	IȘALNIȚA	4042
72882	IZVOARE	1321
72926	LEU	4035
72953	LIPOVU	3208
72980	MĂCEȘU DE JOS	1172
73013	MĂCEȘU DE SUS	1088
73031	MAGLAVIT	3938
73068	MALU MARE	7548
73317	MÂRȘANI	3941
73102	MELINEȘTI	3390
73246	MISCHII	1782
73335	MOȚĂȚEI	5920
73371	MURGAȘI	2191
73460	NEGOI	2298
73503	ORODEL	2147
73567	OSTROVENI	4451
73594	PERIȘOR	1606
73629	PIELEȘTI	4666
73665	PISCU VECHI	2370
73709	PLENIȚA	4156
74931	PLEȘOI	1158
70110	PODARI	6949

Cod SIRUTA	Denumire localitate	Populația rezidentă - municipii, orașe și comune - persoane
A	B	1
73736	POIANA MARE	9047
73772	PREDEȘTI	1770
73852	RADOVAN	1150
73905	RAST	3198
73923	ROBĂNEȘTI	2164
74949	ROJIȘTE	2498
73996	SADOVA	8361
74028	SĂLCUȚA	2032
74073	SCĂEȘTI	2101
74108	SEACA DE CÂMP	1631
74135	SEACA DE PĂDURE	781
74171	SECU	1041
74224	SILIȘTEA CRUCII	1248
70174	ȘIMNICU DE SUS	5733
74242	SOPOT	1646
74956	TĂLPAȘ	1049
74322	TEASC	3059
74359	TERPEZIȚA	1360
74411	TESLUI	2110
74509	ȚUGLUI	2734
74536	UNIREA	3350
74554	URZICUȚA	2870
74581	VALEA STANCIULUI	4806
74732	VÂRTOP	1666
74750	VÂRVORU DE JOS	2641
74616	VELA	1639
74705	VERBIȚA	1056