



DIRECȚIA JUDEȚEANĂ DE STATISTICĂ DOLJ


Craiova, Str. Frații Golești, Nr. 33

Telefon: 0251-533725, Fax: 0251-414014

e-mail: tele@dolj.insse.ro; http://www.dolj.insse.ro



RAPORT DE ACTIVITATE

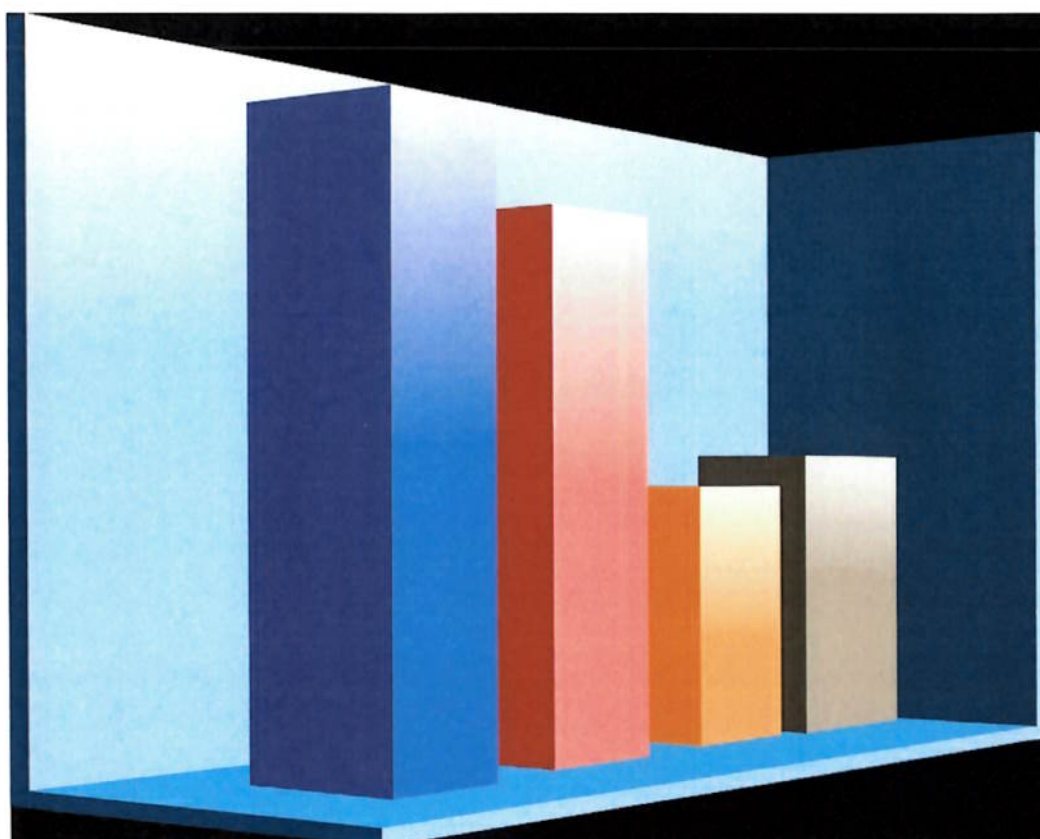


AL

DIRECȚIEI JUDEȚENE DE STATISTICĂ

DOLJ

- ANUL 2024 -



- Martie 2025 -

I. PROFIL ORGANIZAȚIONAL

CUVÂNT ÎNAINTE

Misiunea generală a statisticii, esențială pentru o societate democratică, este de a asigura informația statistică necesară societății în ansamblul ei. Rolul său devine din ce în ce mai important prin asumarea obligațiilor și responsabilităților de a comensura impactul provocărilor majore cu care se confruntă societatea și de a sprijini eforturile factorilor responsabili în luarea de decizii pertinente bazate pe cunoaștere și pe disponibilitatea datelor statistice. În acest sens, statistica joacă un rol de prim ordin în asigurarea răspunsurilor adecvate pentru monitorizarea schimbărilor din societate, generate de o piață dinamică și competitivă asociată cu dezvoltarea tehnologiilor informaționale și de comunicație.

Statistica oficială este unul dintre pilonii principali ai unei bune guvernări și o condiție esențială a încrederii publicului în actul de guvernare. Statisticile oficiale, obiective, conforme cu metodologiile internaționale dau încredere în eficiența și utilitatea deciziilor guvernamentale și publice asupra economiei unei țări. Pentru a răspunde criteriului de utilitate publică, statistica trebuie să fie pertinentă, fiabilă și de calitate, să permită o utilizare ușoară și corectă. Cheia realizării acestui obiectiv o reprezintă cunoașterea cerințelor utilizatorilor.

Deși în cursul anului 2024, Direcția Județeană de Statistică Dolj a trecut printr-un proces de reorganizare și-a continuat procesul de modernizare a activității având ca urmare creșterea calității informațiilor produse, în condițiile unei reduceri constante atât a sarcinii de răspuns a furnizorilor de date primare, cât și a timpului alocat prelucrării acestor date.

În acest sens, prezentul „Raport de activitate al Direcției Județene de Statistică Dolj” aduce în prim plan realizările care au fost obținute în anul 2024, în vederea atingerii obiectivelor principale, acelea de asigurare a completitudinii și calității datelor statistice primare colectate de la furnizorii de date, actualizării bazelor de date și informațiile necesare determinării indicatorilor statistici precum și satisfacerii la un nivel înalt, cât mai eficient și mai prompt, în condiții de calitate superioară a datelor și informațiilor statistice, al cerințelor și nevoilor de cunoaștere ale tuturor categoriilor de utilizatori de date statistice.

Întreaga activitate a Direcției Județene de Statistică Dolj s-a desfășurat pe baza Programului Statistic Național Anual, aprobat prin hotărâre a Guvernului României, program

care cuprinde toate cercetările statistice prevăzute a fi realizate, termenele de finalizare a cercetărilor, precum și modalitățile și termenele de diseminare a informațiilor statistice.

Efectele aplicării cu rigoare și coerență a acestor programe de activitate, a strategiei de dezvoltare, pot fi relevate astfel, sintetic, prin sublinierea câtorva caracteristici ale activității Direcției Județene de Statistică Dolj, ca parte componentă a activității Institutului Național de Statistică:

- implementarea și urmărirea în mod consecvent a aplicării principiilor fundamentale ale statisticii oficiale, în litera și în spiritul legii;
- îmbunătățirea semnificativă a volumului și calității informațiilor puse la dispoziția utilizatorilor ca urmare a perfecționării sistemului de diseminare, prin realizarea unor noi titluri de publicații, precum și prin folosirea în mai mare măsură a canalelor moderne de transmitere a datelor. Toate solicitările punctuale de informații statistice au fost soluționate cu maximă promptitudine, utilizatorii (instituțiile publice, agenții economici, persoanele fizice, etc.) primind răspunsurile necesare fundamentării riguroase a propriilor programe de dezvoltare sau elaborării unor studii temeinic argumentate științific;
- popularizarea în rândul agenților economici a clasificării activităților din economia națională CAEN Rev 3;
- optimizarea proceselor statistice și creșterea calității datelor statistice prin îmbunătățirea managementului calității în statistică;
- creșterea credibilității și autorității instituției prin rigoarea, corectitudinea și relevanța informației produse, bazată pe stimularea perfecționării profesionale a întregului personal.

MISIUNE

Direcția Județeană de Statistică Dolj, instituție publică subordonată Institutului Național de Statistică, are ca obiect de activitate culegerea, prelucrarea, stocarea, analiza, difuzarea rezultatelor cercetărilor statistice și constituirea fondului teritorial de date statistice cu caracter economic, financiar, social, demografic, juridic necesar elaborării politicilor economice și sociale, informării opiniei publice; asigurarea veridicității datelor furnizate de către agenții economici și sociali, serviciile publice, organismele guvernamentale și non guvernamentale, care își desfășoară activitatea pe raza județului, realizarea lucrărilor din programele anuale de activitate stabilite de Institutul Național de Statistică, publicarea și diseminarea datelor statistice.

OBIECTIVE

În realizarea obiectului de activitate, ce se întemeiază pe principiile independenței profesionale, imparțialității, obiectivității, fiabilității, confidențialității informațiilor statistice și eficienței costurilor, Direcția Județeană de Statistică Dolj are următoarele **obiective generale**:

1. Îmbunătățirea diseminării informațiilor statistice și accesul utilizatorilor la date statistice și metadata;
2. Promovarea culturii statistice;
3. Consolidarea producției statistice realizată de INS și DJS Dolj;
4. Îmbunătățirea metodelor de obținere a produselor și serviciilor statistice (inclusiv prin surse administrative);
5. Adoptarea unor limbaje de programare moderne și standardizarea proceselor IT;
6. Dezvoltarea capacității administrative a INS și DJS Dolj pentru a sprijini modernizarea produselor și serviciilor statistice.

POLITICI PUBLICE

În anul 2024, activitatea Direcției Județene de Statistică Dolj a fost destinată, în principal, colectării, verificării, introducerii și validării datelor statistice, atât de la agenții economici cât și de la gospodăriile populației, asigurării creșterii numărului și calității raportărilor on-line, prin portalul web eSOP, cât și prin metodele mixte (multimodale) asistate de calculator (interviu față-în-față asistat de calculator - CAPI și interviu auto-administrat prin internet - CAWI). De asemenea, 2024 fiind un an electoral, întreg colectivul Direcției Județene de Statistică Dolj a participat în calitate de statisticieni pe lângă Birourile Electorale Județene la organizarea alegerilor locale, europarlamentare, prezidențiale și parlamentare.

Volumul total de resurse consumat pentru realizarea în bune condiții a cercetărilor statistice, a fost de 56320 om-ore consumate de către personalul propriu și contractual și 25325 om-ore consumate de către operatorii statistici.

În cadrul Direcției Județene de Statistică Dolj pentru etapa de pregătire și culegere a datelor primare au fost alocate 31,4% din resursele consumate, pentru editarea datelor 39,0%, iar pentru alte activități 29,6%.

Gradul mediu de încărcare al personalului propriu în anul 2024, respectiv numărul mediu de unități ce revin unui salariat, a fost de 2127 unități, iar timpul alocat pentru fiecare unitate statistică din eșantionul aferent Direcției Județene de Statistică Dolj a fost de aproximativ 45 minute.

La nivelul întregului Program Statistic Național Anual, în anul 2024, s-a realizat colectarea și centralizarea de date de la un număr de 70207 de unități statistice (operatori economici, unități de administrație publică și gospodării ale populației), respectiv 42414 unități abordând domeniul economic și 277937 unități pe cel social prin 112 cercetări statistice.

Din totalul de 70207 unități statistice cercetate, 16578 (23,6%) sunt cuprinse în cercetările statistice anuale, 45464 (64,8%) în cercetările statistice infra-anuale, iar 8165 (11,6%) în lucrări și cercetări statistice finanțate din fonduri externe și alte lucrări.

Programul a cuprins un număr de 112 cercetări statistice din care: 72 cercetări statistice anuale, 40 cercetări statistice infraanuale (respectiv una săptămânală, una decadală, 23 lunare și 15 trimestriale).

Din cele 112 cercetări statistice, 67 au vizat domeniul economic (59,8%), 43 domeniul social (38,4%), iar 2 statistica teritorială (1,8%).

Pe principalele domenii de activitate situația cercetărilor statistice se prezintă astfel:

	Nr. cercetări statistice	Nr. unități cercetate
PROGRAMUL DE CERCETĂRI STATISTICE	112	70207
Statistica socială	43	27793
Statistica economică	67	42414
Statistică teritorială (BSLJ și Raport)	2	-

A.1. Statistica socială

În cursul anului 2024, în domeniul statisticii sociale s-au efectuat 43 de cercetări statistice la 27793 unități cercetate.

Statistica socială	Nr. cercetări statistice	Nr. unități cercetate
Cercetări statistice în domeniul social	43	27793
din care pe domenii:		
Statistica forței de muncă	4	7788
Statistica nivelului de trai	3	1807
Statistica populației și demografiei	5	11412
Statistica serviciilor sociale, din care:		
- educație	12	1389
- sănătate	1	187
- cultură	5	485
Conturi naționale și statistica prețurilor	9	3011
Calitatea sistemului statistic și baze de date	4	1714

A.1.1. Statistica demografică

Sistemul statisticii demografice s-a bazat pe cercetări de tip exhaustiv, asigurând colectarea și prelucrarea informațiilor preluate de la instituțiile care gestionează evenimentele demografice.

În anul 2024, Ministerul Afacerilor Interne prin Direcția Generală pentru Comunicații și Tehnologia Informației și Direcția Generală pentru Evidența Persoanelor în calitate de beneficiar, în parteneriat cu Autoritatea pentru Digitalizarea României, Serviciul de Telecomunicații Speciale și Ministerul Dezvoltării, Lucrărilor Publice și Administrației au implementat etapizat „Sistemul Informatic Integrat pentru Emiterea Actelor de Stare Civilă”. Acest sistem este alcătuit din cinci platforme interoperabile având ca scop furnizarea de servicii digitale circumscrise înregistrării sau, după caz, atestării evenimentelor de viață: naștere, deces, căsătorie și divorț.

Pe măsură ce s-a finalizat implementarea sistemului pentru unul dintre fenomenele demografice, datele au fost preluate de INS în format electronic, de la MAI.

Direcția Județeană de Statistică Dolj, a asigurat colectarea și prelucrarea tuturor fenomenelor demografice până în luna octombrie 2024. Pentru decese, s-a asigurat transmiterea la Direcția de Sănătate Publică a județului Dolj, a fișierelor cu date primite de la INS în vederea codificării cauzelor de deces, iar după codificare, baza de date a fost transmisă la INS.

A.1.2. Statistica pieței muncii

- ***Statistica salariilor***

Pentru evaluarea dimensiunii, structurii și tendințelor în evoluția câștigurilor salariale și ale costului forței de muncă, informațiile necesare au fost asigurate prin rezultatele cercetărilor statistice de profil: ancheta câștigurilor salariale lunare (S1 – lunar), ancheta locurilor de muncă vacante (LV), ancheta costului forței de muncă (S3).

Astfel, pe baza cercetărilor statistice enumerate s-au produs statisticile necesare pentru monitorizarea pe termen scurt ale indicatorilor din domeniul statisticii câștigurilor salariale: numărul mediu al salariaților, câștigurile salariale medii realizate precum și nivelul, structura și evoluția costului forței de muncă.

- ***Statistica ocupării***

Asigurarea informațiilor necesare pentru evaluarea fenomenelor pe piața forței de muncă, măsurarea populației active – ocupate și în șomaj – și a populației inactive au fost realizate prin Ancheta forței de muncă în gospodării (AMIGO) care a permis producerea de statistici privind distribuția numărului de salariați pe decile de câștiguri salariale. Au fost realizate ca modul complementar atașat la Ancheta forței de muncă în gospodării (AMIGO), modulul ad-hoc privind „Consum Biomasă”, care a avut ca scop implementarea acțiunilor privind îmbunătățirea calității anchetei forței de muncă în gospodării.

Conform noului mod de abordare pentru statisticile sociale la nivelul Uniunii Europene, dezvoltarea și modernizarea sistemului statistic presupune în mod prioritar utilizarea metodelor moderne de colectare a datelor în anchetele derulate în gospodăriile populației.

Pe tot parcursul anului 2024 s-au utilizat soluții moderne de colectare a datelor, de tip CAPI, cu ajutorul tabletelor, în toate centrele de cercetare, prin care se urmărește obținerea unui impact pozitiv asupra proceselor statistice și totodată marcarea unui pas important în alinierea la practica la nivel UE în acest domeniu.

A.1.3. Statistica privind condițiile de viață și nivelul de trai

În cadrul sistemului statistic al condițiilor de viață acțiunile desfășurate au fost orientate către implementarea metodologiilor de calcul a unor indicatori comparabili în domeniul de mare interes pe plan european.

Ancheta bugetelor de familie (ABF) a reprezentat principala sursă de date pentru evaluarea veniturilor, consumurilor și cheltuielilor populației pentru fundamentarea programelor de protecție socială.

ABF s-a realizat ca cercetare selectivă de colectare continuă a datelor pe un eșantion lunar de 100 de gospodării, desfășurat în 25 de centre de cercetare.

Totodată, s-a realizat colectarea datelor pentru Ancheta Condițiilor de Viață (ACAV), Ancheta tehnologiei și informațiilor în gospodăriile populație (TIC) precum și Ancheta Utilizării Timpului (TUS).

A.1.4. Statistica serviciilor sociale

În domeniul **statisticii educației** cele 12 cercetări statistice exhaustive din unitățile de învățământ, au oferit posibilitatea colectării unui volum generos de informații privind participarea populației școlare la procesul de educație și instruire pe niveluri educaționale.

În domeniul **statisticii sănătății** datele se colectează prin cercetări statistice exhaustive și selective. Rețeaua și activitatea unităților sanitare este caracterizată pe baza datelor colectate, printr-o cercetare statistică exhaustivă anuală, de la autoritățile județene de sănătate publică asigurându-se, astfel, informațiile necesare pentru detalierea unor indicatori din chestionarele armonizate la nivelul european.

În domeniul **statisticii culturii** au fost realizate 5 cercetări statistice exhaustive privind unitățile care desfășoară activități – cultural – artistice: biblioteci, muzee și colecții publice, instituții de spectacole și concerte, edituri de ziare și reviste.

A.1.5. Statistica prețurilor

Pentru statistica **prețurilor industriale și de construcții** s-au colectat și analizat datele în vederea obținerii indicelui prețului producției industriale (pe total, piața internă și piața externă).

În domeniul statisticii **prețurilor de consum** au fost colectate și analizate decadal prețurile de consum în vederea elaborării lunare de către Institutul Național de Statistică a indicelui prețurilor de consum.

Introducerea sistemului de colectare folosind tabletele reprezintă un pas important în modernizarea, eficientizarea și acuratețea indicilor calculați în cadrul Direcției de Statistică a Prețurilor. Ca urmare, s-a identificat necesitatea utilizării aplicației Survey Solutions, prin metoda CAPI. Prin dezvoltarea și utilizarea acestei aplicații de colectare se dorește a avea un risc redus al erorilor raportate manual și extinderea semnificativă a gradului de acoperire a datelor, atât în termenii eșantionului produsului cât și a gamei de produse disponibile.

A.2. Statistica economică

Cercetările statistice aferente acestui domeniu se adresează în principal întreprinderilor din sectoarele economice și cele financiare: industrie, construcții, cercetare științifică, comerț, servicii de piață, turism, transporturi, poștă și telecomunicații, audiovizual, bănci și asigurări. Este domeniul cu cel mai mare număr de cercetări statistice respectiv 67, datele fiind obținute de la 42414 unități cercetate.

Statistică economică	Nr. cercetări statistice	Nr. unități cercetate
Cercetări statistice în domeniul economic	67	42414
din care pe domenii:		
Statistica agriculturii, silviculturii și mediului	19	15971
Statistica industriei, construcțiilor și investițiilor, energiei, gaze și apă	17	17513
Statistica serviciilor, comerțului interior și INTRASTAT	15	4258
Statistica întreprinderilor	11	4250
Statistica cercetării, dezvoltării și inovării	5	422

A.2.1. Statistica privind comerțul internațional de bunuri

În desfășurarea cercetării statistice Intrastat în care declarațiile au fost colectate exclusiv electronic, un accent deosebit s-a pus pe îmbunătățirea permanentă a calității datelor din Registrul Intrastat atât pe baza informațiilor directe de la furnizorii de date cât și din surse adiționale.

Prin contactul direct cu furnizorii de date, s-a realizat monitorizarea fluxului informațiilor și soluționarea promptă a problemelor dificile apărute în special în segmentul firmelor considerate prioritare din punct de vedere al volumului valoric al operațiunilor intracomunitare cu bunuri.

A.2.2. Statistica industriei, construcțiilor și investițiilor, energiei, gaze și apă

Cercetările statistice realizate în anul 2024 în acest domeniu s-au referit la producția fizică industrială, cifra de afaceri și comenzile din unitățile industriale, producția fizică industrială de carne, lapte și produse lactate, realizată de agenții economici, producția fizică industrială de energie electrică și termică, resursele de cercetare-dezvoltare pe categorii de unități de cercetare, alimentare cu apă, canalizare, salubritatea și distribuirea energiei termice, străzile orașenești, autorizații de construire eliberate pentru clădiri, construcții de locuințe, activitatea de construcții realizată în antrepriză, investiții străine, investiții și fondul de locuințe.

A.2.3. Statistica serviciilor, comerțului, și turismului

Dintre cercetările statistice efectuate în domeniul transporturilor enumerăm: lungimea drumurilor publice, vehicule înmatriculate și accidente de circulație rutieră, traficul de aeroport, transportul rutier de mărfuri, transportul rutier de pasageri, transportul public local de pasageri (exclusiv transportul cu autoturisme în regim de taxi/închiriere), statistica comerțului interior, capacitatea de cazare turistică, activitatea agențiilor de turism, frecventarea structurilor de cazare turistică, cererea turistică a rezidenilor.

A.2.4. Statistica de întreprindere

În cadrul statisticii de întreprindere au fost realizate următoarele cercetări statistice: ancheta structurală (principala cercetare statistică anuală) pentru obținerea de informații necesare pentru caracterizarea sistemului productiv și comercial al întreprinderilor și actualizarea Registrului statistic al întreprinderilor (REGIS), ancheta privind societatea informațională, ancheta întreprinderilor noi și profilul întreprinzătorilor, legături financiare la sfârșitul anului.

A.2.5. Statistica cercetării, dezvoltării și inovării

În cadrul statisticii de cercetare, dezvoltare și inovare au fost realizate următoarele cercetări statistice: activitatea de cercetare-dezvoltare din sectorul public/guvernamental, activitatea de cercetare-dezvoltare din sectorul învățământ superior și clinici universitare, activitatea de cercetare-dezvoltare din sectorul non-profit și activitatea de cercetare-dezvoltare și inovare din sectorul mediului de afaceri.

A.2.6. Statistica agriculturii, silviculturii, pisciculturii și mediului

În cursul anului 2024, în domeniul **statisticii agriculturii** s-au desfășurat și finalizat 19 de cercetări statistice, o parte din acestea desfășurându-se cu ajutorul operatorilor statistici: efectivele de animale la 1 decembrie și producția animală obținută în anul 2024, efectivele de bovine existente la 1 iunie 2024, efectivele de porcine existente la 1 mai 2024, producția vegetală a principalelor culturi în anul agricol 2023/2024.

În domeniul **statisticii silviculturii și protecției mediului** au fost realizate cercetările statistice pentru: volumul de lemn exploatat și cheltuielile pentru protecția mediului, distribuția apei, locuințele conectate la sistemele de canalizare, în anul 2024.

A.2.7. Ancheta Structurală în Agricultură

Institutul Național de Statistică a organizat și efectuat Ancheta Structurală în Agricultură (ASA 2024), în conformitate cu regulamentele Parlamentului European, al Consiliului și Comisiei Europene..

Colectarea datelor în teren s-a desfășurat în perioada 15 ianuarie – 29 februarie 2024.

Obiectivele Anchetei Structurale în Agricultură 2024 au fost:

- obținerea de date și informații privind principalele caracteristici ale exploatațiilor agricole;
- evidențierea schimbărilor structurale intervenite de la cercetările anterioare;
- actualizarea Registrului Statistic al Exploatațiilor Agricole (REXA), care reprezintă baza de eșantionare pentru toate celelalte lucrări în agricultură;
- obținerea de statistici detaliate privind structura exploatațiilor agricole numărul exploatațiilor agricole, suprafața agricolă utilizată, efectivele de animale, irigațiile, agricultura ecologică, persoane care au desfășurat activități agricole, dezvoltare rurală, etc.;
- obținerea de statistici comparabile privind structura exploatațiilor agricole necesare participării României la Politica Agricolă Comună (PAC).

Scopul Anchetei Structurale în Agricultură 2024 îl reprezintă asigurarea de date statistice pentru fundamentarea și punerea în aplicare a politicilor naționale și europene în domeniul agricol, în concordanță cu Sistemul Statistic European, necesare participării României la PAC.

Ancheta Structurală în Agricultură este o anchetă selectivă realizată pe baza unui eșantion reprezentativ la nivel național, macroregiune, regiune de dezvoltare și județ format din toate exploatațiile agricole cu personalitate juridică (aproximativ 25000) și aproximativ 120000 de exploatații agricole fără personalitate juridică, extras din REXA, actualizat pe baza datelor de la Recensământul General Agricol 2020.

Colectarea și culegerea datelor a fost realizată de către operatorii statistici prin interviu direct (față în față) cu capul/șeful exploatației agricole sau o altă persoană din cadrul acesteia care poate furniza datele și informațiile solicitate, prin intermediul unui chestionar electronic instalat pe un echipament informatic portabil (tabletă).

Volumul total de resurse consumat în anul 2024 pentru realizarea în bune condiții a Anchetei Structurale în Agricultură 2024, a fost de 5457 om-ore.

A.3. Statistica electorală

În anul 2024, în țara noastră au fost organizate patru scrutine electorale (alegeri locale, europarlamentare, prezidențiale și parlamentare).

În acest sens, colectivul Direcției Județene de Statistică Dolj a participat în calitate de statisticieni pe lângă Birourile Electorale Județene atât în fazele premergătoare procesului electoral cât și la centralizarea rezultatelor acestora.

Activitățile desfășurate au constat în introducerea și verificarea datelor cu privire la candidaturi și candidați pentru 111 circumscripții locale, personalizarea, tipărirea și distribuirea proceselor verbale la peste 500 de secții de votare, participarea la toate instruirile realizate atât cu președinții secțiilor de votare și ai circumscripțiilor electorale cât și cu operatorii de tabletă și infomaticienii implicați. Și nu în ultimul rând organizarea stației de prelucrare și centralizare a rezultatelor finale ale alegerilor.

A.4. Activitatea de întreținere, administrare baze de date

Printre obiectivele principale de dezvoltare a tehnologiei informației pe plan teritorial, menționăm: modernizarea și automatizarea culegerii de date statistice prin introducerea chestionarelor electronice atât pe calculator cât și cu ajutorul tabletelor, perfecționarea prelucrării datelor statistice prin dezvoltarea rețelei de calculatoare a sistemului statistic teritorial și implementarea de noi metode interactive de analiză a informațiilor statistice, actualizarea și îmbunătățirea bibliotecii electronice prin postarea pe site-ul Direcției Județene de Statistică Dolj a ultimelor publicații apărute, etc.

Sistemele de baze de date utilizate și administrate în cadrul Direcției Județene de Statistică Dolj comportă mai multe aspecte majore:

- verificarea, controlul bazelor de date pentru asigurarea integrității acestora, generarea de statistici privind raportarea datelor, cauze de non răspuns, control completitudine pentru asigurarea fluxului corect pe tot parcursul prelucrării;
- aplicații informatice pentru prelucrări, agregări și validări a datelor prin generarea de comparații între bazele de date existente;
- gestionarea arhivei electronice;
- instalări sisteme de operare, software de aplicație, asistență soft;
- intervenții hardware;
- interogarea bazei de date EDEMOS care pune la dispoziție prin intermediul unui sistem de raportare în profil teritorial și de vizualizare tip hartă, indicatori economici și sociali, precum și indicatori de performanță dezvoltați pe baza surselor statistice existente;
- interogarea bazelor de date centrale privind Recensământul Populației și al Locuințelor din anii 2011 și 2021 și Recensământul General Agricol 2020;
- interogarea bazei de date centrale Tempo-Online

Prelucrarea electronică a informațiilor statistice primare cât și realizarea bazelor de date locale, implică atât administrarea, actualizarea, validarea, finalizarea cât și arhivarea (stocarea) pe suport magnetic (HDD extern) a tuturor lucrărilor din Programul Statistic Național Anual efectuate în perioada respectivă (decadal, lunar, trimestrial, semestrial, anual) precum și a celor realizate pe plan local la cerințele utilizatorilor externi și pentru întregirea sistemelor de date statistice teritoriale.

A.5. Standardizarea statistică - Baze de date în profil teritorial

Bazele de date sunt create pentru stocarea, arhivarea seriilor de date în vederea diseminării informațiilor statistice.

Baza de date EDEMOS care pune la dispoziție prin intermediul unui sistem de raportare în profil teritorial și de vizualizare tip hartă, indicatori economici și sociali, precum și indicatori de performanță dezvoltați pe baza surselor statistice existente, și care facilitează accesul la informații de interes public, transparență decizională, precum și la optimizarea performanțelor administrației locale și centrale.

Sistemul informatic al direcției, urmează liniile directoare ale strategiei IT a Institutului Național de Statistică, atât din punct de vedere al aplicațiilor informatice aferente cercetărilor statistice, cât și din punct de vedere al securității.

Pe parcursul anului 2024 s-a urmărit perfecționarea și îmbunătățirea infrastructurii IT a sistemului informatic, care să poată susține, în condiții de calitate și operativitate cercetările și lucrările statistice din Direcția Județeană de Statistică Dolj.

În ceea ce privește partea de promovare a activității Direcției Județene de Statistică Dolj și în anul 2024 s-au pus la dispoziția utilizatorilor date și informații statistice din domeniile care fac obiectul cercetărilor statistice.

S-au continuat procedurile de actualizare și populare cu informații statistice al site-ului Direcției Județene de Statistică Dolj care cuprinde date în profil județean referitoare la: geografie și organizarea teritoriului, industrie, agricultură, conturi naționale, finanțe, rezultatele întreprinderilor, locuințe, transporturi, poștă, turism, populație, condiții de muncă, veniturile, cheltuielile și consumul populației, asistență socială, protecția șomerilor, sănătate, învățământ, cultură, sport și a altor informații de interes public.

În anul 2024, au fost implementate și exploatate adecvat toate soluțiile informatice transmise de Institutul Național de Statistică și nu s-au înregistrat incidente IT.

Pagina de facebook creată cu scopul de a promova cultura statistică, de a face cunoscută activitatea și importanța statisticii în stabilirea politicilor publice a continuat sa fie și la nivelul anului 2024 o modalitate și un instrument de interacționare cu utilizatorii de date statistice.

În cursul anului 2024, numeroși factori din comunitatea doljeană s-au reunit și au venit în sprijinul promovării culturii statistice. Amintim aici și le mulțumim și pe această cale Instituției Prefectului Județului Dolj, Consiliului Județean și instituțiilor subordonate acestuia, Primăriei Municipiului Craiova, Regiei Autonome de Transport, Inspectoratului Școlar, Casei de Sănătate, Autorității Electorale Permanente, mediului universitar doljean, dar și reprezentanților minorităților naționale și a diverselor etnii culturale ce au permis promovarea culturii statistice pe paginile proprii de facebook și pe site-urile instituțiilor.

Presă doljeană și națională este un instrument important în ceea ce privește distribuirea informațiilor publice de interes național și local pentru cetățeni.

Conducerea Direcției Județene de Statistică Dolj a avut intervenții frecvente în media locală, dintre care amintim TVR Craiova, Oltenia TV, G TV, Tele U, Radio Oltenia, Radio Sud, Radio Horion, precum și participarea la diverse simpozioane și conferințe organizate pe plan local.

A.6. Relații cu utilizatorii, servicii informaționale, diseminarea informațiilor statistice

În anul 2024, procesul de diseminare s-a desfășurat în baza respectării principiilor transparenței și confidențialității datelor statistice, în conformitate cu prevederile legale în vigoare privind organizarea și funcționarea statisticii oficiale în România și, mai ales, cu cele ale codului de bune practici al statisticilor europene.

În activitatea de diseminare s-a avut în vedere operativitatea și acuratețea răspunsurilor la solicitările de date venite din partea utilizatorilor, precum și îmbunătățirea și diversificarea formelor de difuzare a datelor statistice.

Deși eterogenă, activitatea de diseminare a informațiilor statistice la cererile punctuale de date s-a desfășurat în condiții de eficacitate și operativitate. Astfel, datele statistice au fost puse la dispoziția instituțiilor administrației locale și județene, altor utilizatori de informații statistice din diferite domenii (mass-media, cercetare, învățământ, persoane fizice) în mod gratuit sau cu plată.

În perioada analizată, numărul total al cererilor de date a fost de 571, din care după modalitatea de adresare, 367 au fost pe suport hârtie și electronic, iar 204 au fost verbal.

Situația celor 367 de cereri de date, pe categorii de utilizatori se prezintă astfel: administrație locală 68,4%, persoane juridice 21,0% și persoane fizice 10,6%. Cele mai multe solicitări de date au fost din domeniul prețurilor (173 cereri), coduri CAEN (42 cereri),

indicatori sociali (62 cereri), câștigul salarial mediu brut și net (57 cereri) și indicatori economici (33 cereri).

Activitatea de diseminare electronică s-a concretizat în actualizarea permanentă a statisticilor publicate pe website (publicații, indicatori anuali, buletine statistice lunare, îmbunătățirea site-ului internet, asistarea tehnică a utilizatorilor). S-au intensificat relațiile de colaborare cu mass-media, aceasta reprezentând practic, principalul mijloc de rediseminare a informațiilor statistice către public.

Interviurile și expedierea anuală a unui număr remarcabil de comunicate de presă (38 în 2024), cu referire la domeniile de activitate ale județului și regiunii Sud – Vest Oltenia, au reprezentat principalele mijloace de legătură a instituției cu reprezentanții mass-media.

În anul 2024, utilizatorii au avut la dispoziție o ofertă de 11 titluri – respectiv: lucrări de referință și publicații anuale, periodice și informații operative la nivelul județului Dolj și Regiunii de Dezvoltare Sud-Vest Oltenia (Anexa nr. 1).

B. Nerealizări și dificultăți întâmpinate

În activitatea de realizare a cercetărilor statistice, au existat respondenți care au refuzat să transmită datele statistice sau au transmis cu foarte mare dificultate și depășire de termen datele solicitate. Deși am revenit asupra solicitării de mai multe ori, am prezentat importanța datelor statistice primare și am informat asupra obligativității stabilite de cadrul legal, respondenții nu au dat curs solicitărilor sau au răspuns cu foarte mare întârziere.

Deși ne-am propus să dezvoltăm activitatea de diseminare și să realizăm mai multe publicații statistice, nu am reușit nici în acest an, deoarece a fost necesar să alocăm resursele umane și timpul de lucru pentru colectarea datelor.

Principalele dificultăți cu care ne-am confruntat în anul 2024, au fost:

- Colectarea datelor de la operatorii economici cu mare greutate, din cauza reticenței acestora în a furniza datele, invocând lipsa de personal, costurile suplimentare care intervin, volumul mare al solicitărilor pe care le primesc din partea direcției județene de statistică, faptul că o serie de date pe care le solicitam sunt transmise și către alte instituții ale statului. Pentru a asigura completitudinea datelor colectate, am venit în sprijinul respondenților prin acordarea de asistență în utilizarea portalului web de colectare on-line a datelor, astfel încât aceștia să poată încărca datele, direct din evidențele contabile în chestionarul electronic din portal, reducând astfel timpul alocat pentru îndeplinirea acestei obligații. Am făcut deplasări la sediile respondenților pentru a-i sprijini în completarea chestionarelor statistice, iar ca soluții extreme,

pentru cazurile în care datele solicitate existau în alte documente transmise către diverse instituții publice, am preluat datele statistice direct din aceste documente, pe care respondenții ni le-au pus la dispoziție. De asemenea, am încercat să îmbunătățim colaborarea cu aceștia, furnizându-le cu celeritate și gratuit, indicatorii statistici solicitați. Astfel, am dorit să evidențiem contribuția importantă pe care o au la determinarea indicatorilor statistici și că suntem oricând disponibili să le onorăm cererile.

- Identificarea operatorilor economici nou incluși în nomenclatoare este greu de realizat în condițiile în care datele de identificare primite de la Institutul Național de Statistică sunt incomplete. Utilizăm registrul ONRC, site-ul Ministerului Finanțelor publice sau ne deplasăm pe teren, la adresa declarată a sediului social. Toate acestea implică timp consumat în detrimentul altor activități și de multe ori nu au rezultat.

- Asigurarea completitudinii, dar și a calității datelor statistice a fost extrem de dificilă, datorită gradului mare de încărcare cu unități al unui salariat, fapt ce afectează în principal posibilitatea de a asigura o calitate înaltă a datelor statistice colectate, dar și starea de sănătate a salariaților, pe fondul stresului, oboselii și a frustrării că nu-și pot îndeplini atribuțiile la standardele cerute și pe care și le doresc. Pentru a reuși să ne îndeplinim obiectivele, am introdus activitatea de colectare date (în cazul cercetărilor statistice anuale în principal, dar și lunare, cu nomenclatoare foarte mari), ca atribuție în fișele de post ale tuturor salariaților, complementar atribuțiilor specifice serviciului/compartimentului din care fac parte.

- Colectarea extrem de dificilă a datelor de la gospodăriile populației. Există o mare rețineră în rândul populației, de a permite accesul operatorilor statistici și de a accepta interviul. Pentru a elimina aceste cauze, am pus la dispoziția operatorilor legitimații standardizate, cu fotografia operatorului, emise de către direcția județeană de statistică și am pus în vedere operatorilor, obligativitatea înmânării scrisorilor de informare privind cercetările statistice, în momentul contactării gospodăriilor.

C. Priorități pentru anul 2025

Prioritățile statistice pentru anul 2025 definesc cadrul general al activităților propuse pentru atingerea obiectivelor strategice, în consonanță cu misiunea, viziunea și valorile statisticii. Aceste priorități sunt următoarele:

- Realizarea integrală a cercetărilor statistice cuprinse în Programul Statistic Național Anual (PSNA) 2024 elaborat de Institutul Național de Statistică;

- Extinderea colectării electronice a datelor, prin utilizarea portalului web eSOP, precum și prin utilizarea echipamentelor informatice portabile;
- Realizarea de studii și publicații în concordanță cu nevoile utilizatorilor;
- Asigurarea continuității seriilor de date statistice;
- Participarea la realizarea proiectelor cu finanțare externă incluse în PSNA;
- Dezvoltarea capacității de furnizare a datelor statistice necesare pentru fundamentarea, monitorizarea și evaluarea politicilor naționale și a celor necesare punerii în aplicare a reglementărilor Uniunii Europene, în acord cu programele statistice naționale și cu cele ale Sistemului Statistic European;
- Întărirea guvernancei Sistemului Statistic Național și cooperarea în cadrul acestuia, plasând în centrul acestuia principiile fundamentale ale statisticii oficiale și ale Codului de Practici al Statisticilor Europene, pentru garantarea profesionalismului, a credibilității, promptitudinii, relevanței, confidențialității, transparenței și a calității informațiilor și datelor din sfera statisticii oficiale, ca pilon fundamental al deciziilor guvernamentale, al procesului decizional, guvernancei și managementului la nivel micro și macroeconomic;
- Modernizarea Sistemului Statistic Național din perspectiva structurii, funcționării, metodelor, proceselor, tehnologiilor și a infrastructurii informatice pentru a fi capabil să surprindă, să evalueze, să cuantifice și să descrie, prin mijloace statistice adaptate progreselor tehnologice, fenomenele și procesele din ce în ce mai complexe și sofisticate specifice domeniilor vieții economice și sociale, care se succed imprevizibil și cu frecvențe din ce în ce mai mari;
- Îmbunătățirea substanțială a cooperării și comunicării cu partenerii Sistemului Statistic Național - furnizori, producători și utilizatori de date statistice - pentru a reduce sarcina de răspuns, pentru a face recunoscute rolul și importanța statisticilor oficiale, pentru a răspunde mai bine cerințelor societății și, în final, pentru mai buna prioritizare a activităților;
- Integrarea surselor administrative de date în procesul statistic, ca suport pentru:
 - reducerea sarcinii de răspuns la cercetările statistice, în particular, și a sarcinii administrative, în general;
 - creșterea gradului de acoperire cu date statistice a structurilor regionale și a zonelor geografice de mici dimensiuni;

- a răspunde la necesitățile noi ale utilizatorilor în domenii precum globalizarea, migrația și dezvoltarea durabilă;
- Crearea premiselor necesare soluționării dilemei scăderii în termeni absoluți a resurselor materiale și umane destinate statisticii oficiale și creșterea cerințelor în ceea ce privește volumul de date necesar utilizatorilor și a creșterii calității informațiilor, determinând implicit îmbunătățirea credibilității statisticii oficiale;
- Dezvoltarea nivelului de competențe și de calificare al personalului statistic, să aducem nivelul veniturilor acestora la cel al eforturilor și complexității muncii lor;
- Întărirea capacității Direcției Județene de Statistică Dolj pentru creșterea calității datelor colectate și pentru a răspunde într-o mai bună măsură cerințelor de date statistice ale colectivităților locale;
- Realizarea operațiunilor tehnice de centralizare a rezultatelor alegerilor programate pentru acest an.

TRANSPARENȚĂ INSTITUȚIONALĂ

A. Informații privind bugetul instituției și detalierea cheltuielilor pe surse de finanțare în anul 2024

Potrivit bugetului actualizat în anul 2024, aprobat de către ordonatorul secundar de credite, respectiv Institutul Național de Statistică, Direcția Județeană de Statistică Dolj a respectat Normele privind modul de încadrare a plăților în bugetul alocat, după următoarea structură, pe surse de finanțare:

Nr. crt.	Denumire indicator	Buget aprobat - lei -
1.	Autorități Publice și Acțiuni Externe - capitol 51.01 Buget de Stat	6.116.461
2.	Autorități Publice și Acțiuni Externe - capitol 51.08 Fonduri Externe	41.421

În ceea ce privește detalierea cheltuielilor pe părți, capitole, subcapitole, titluri, articole și alineate, este prezentată o detaliere a bugetului și a plăților efectuate în anul 2024, cu mențiunea că s-a realizat un grad de utilizare a creditelor bugetare în procent de 99,34%, indicator de performanță utilizat în implementarea obiectivelor instituției:

Nr. crt.	Denumire indicator	Buget aprobat - lei -	Plăți efectuate - lei -
1.	AUTORITAȚI PUBLICE ȘI ACȚIUNI EXTERNE	6.116.461	6.019.231,34
2.	CHELTUIELI CURENTE	5.826.884	5.729.882,84
3.	TITLUL I CHELTUIELI DE PERSONAL	4.548.531	4.468.442,00
4.	Cheltuieli salariale în bani	4.418.463	4.340.205,00
5.	Salarii de bază	3.091.446	3.089.899,00
6.	Sporuri pentru condiții de muncă	219.152	218.252,00
7.	Alte sporuri	73.352	73.352,00
8.	Indemnizații de delegare	11.194	6.808,00
9.	Indemnizație de hrană	115.359	113.814,00
10.	Alte drepturi salariale în bani	907.960	838.080,00
11.	Cheltuieli salariale în natură	50.933	50.933,00
12.	Din care, vouchere de vacanță	50.933	50.933,00
13.	Contribuții	79.135	77.304,00
14.	Din care, contribuție asiguratorie pentru muncă	79.135	77.304,00
15.	TITLUL II BUNURI ȘI SERVICII	1.000.879	983.967,82
16.	Bunuri și servicii	380.176	370.598,21
17.	Furnituri de birou	10.000	9.934,93
18.	Materiale pentru curățenie	4.000	3.946,51
19.	Încălzit, iluminat și forță motrică	30.000	29.229,80
20.	Apa, canal și salubritate	9.500	8.490,84
21.	Carburanți și lubrifianți	3.626	2.511,73
22.	Piese de schimb	2.350	2.301,60
23.	Poștă, telecomunicații, radio, tv, internet	13.500	13.440,03
24.	Materiale și prestări de servicii cu caracter funcțional	178.200	177.343,15
25.	Alte bunuri și servicii pentru întreținere și funcționare	129.000	123.399,62
26.	Bunuri de natura obiectelor de inventar	11.591	11.590,60
27.	Din care, alte obiecte de inventar	11.591	11.590,60
28.	Deplasări, detașări, transferări	4.412	1.350,00
29.	Din care, deplasări interne, detașări, transferări	4.412	1.350,00
30.	Consultanță și expertiză	2.500	2.500,00

Nr. crt.	Denumire indicator	Buget aprobat - lei -	Plăți efectuate - lei -
31.	Protecția muncii	2.000	1.795,00
32.	Alte cheltuieli	600.200	596.134,01
33.	Din care, alte cheltuieli cu bunuri și servicii	600.200	596.134,01
34.	TITLUL X PROIECTE CU FINANȚARE DIN FEN AFERENTE CADRULUI FINANCIAR 2014-2020	277.474	277.473,02
35.	Alte facilități și instrumente postaderare	277.474	277.473,02
36.	Finanțare națională	39.688	39.687,96
37.	Finanțare externă nerambursabilă	25.762	25.762,00
38.	Cheltuieli neeligibile	212.024	212.023,06
39.	CHELTUIELI DE CAPITAL	289.577	289.348,50
40.	TITLUL XIII ACTIVE NEFINANCIARE	289.577	289.348,50
41.	Active fixe	289.577	289.348,50
42.	Mașini, echipamente și mijloace de transport	285.077	285.076,40
43.	Mobilier, aparatură birotică și alte active corporale	4.500	4.272,10
44.	TITLUL XV PLAȚI EFECTUATE ÎN ANII PRECEDENȚI ȘI RECUPERATE ÎN ANUL CURENT (cod 85.01)	-	-56.571,00
45.	Plăți efectuate în anii precedenți și recuperate în anul curent	-	-56.571,00
46.	Autorități executive și legislative	6.116.461	6.019.231,34

Sursa de finanțare: Buget de stat

Nr. crt.	Denumire indicator	Buget aprobat - lei -	Plăți efectuate - lei -
1.	AUTORITĂȚI PUBLICE ȘI ACȚIUNI EXTERNE	41.421	41.416
2.	CHELTUIELI CURENTE	41.421	41.416
3.	TITLUL X PROGRAME CU FINANȚARE DIN FEN AFERENTE CADRULUI FINANCIAR 2014-2020	41.421	41.416
4.	Alte facilități și instrumente postaderare	41.421	41.416
5.	Finanțare externă nerambursabilă	41.421	41.416
6.	Autorități executive și legislative	41.421	41.416
7.	Autorități executive	41.421	41.416

Sursa de finanțare: Fonduri externe nerambursabile

În anexa la Raportul de activitate, este prezentat bugetul în format de date deschise pe anul 2024. (ANEXA nr. 2)

B. Informații privind procesul de achiziții publice efectuate în anul 2024

În anul 2024 s-au efectuat achiziții directe de produse și servicii în conformitate cu Legea nr. 98/2016, care se regăsesc în Anexa privind achizițiile directe organizate în cadrul Direcția Județeană de Statistică Dolj în anul 2024, înregistrată sub nr. 5090/21.12.2023.

Achizițiile directe de produse și servicii se regăsesc în Anexele privind achizițiile publice, actualizate în anul 2024, în raport de necesitățile proprii. Menționez că în anul 2024 nu au fost proceduri de atribuire, întrucât nu s-a depășit pragul valoric al valorii estimate pe categorii de produse și servicii.

În anul 2024, s-au încheiat contracte de prestări servicii și de furnizare, prin achiziție directă, după cum urmează:

Nr. crt.	Denumire contract	Obiect contract	Furnizor / prestator	Valoare - lei - cu TVA
1.	Contract de colectare deșeuri similare nr. 6075/10.01.2024	Prestarea serviciilor de colectare separată, transport separat și tratare a deșeurilor similare reziduale și reciclabile în perioada ianuarie 2024	IRIDEX GROUP SALUBRIZARE SRL	676,16
2.	Contract pentru prestări servicii de pază obiective, bunuri și valori monitorizare intervenție și service nr. 283/21/03.01.2024	Prestarea serviciilor de pază obiective, bunuri și valori monitorizare intervenție și service în luna ianuarie 2024	SC CICLOPS SECURITY SRL	4.532,23
3.	Contract de prestări servicii nr. 28/04.01.2024	Prestarea de servicii de curățenie de întreținere pentru sediul Direcției Județene de Statistică Dolj în luna ianuarie 2024	SC ELITE 23 FACILITY SRL	3.062,00
4.	Contract de prestări servicii nr. 25/03.01.2024	Prestări servicii suport tehnic online pentru Sistemul informatic integrat de gestiune și management al resurselor în luna ianuarie 2024	SC CTCE SA	892,50
5.	Contract pentru prestări	Prestarea serviciilor de pază	SC CICLOPS	49.854,53

Nr. crt.	Denumire contract	Obiect contract	Furnizor / prestator	Valoare - lei - cu TVA
	servicii de pază obiective, bunuri și valori monitorizare intervenție și service nr. 284/ 347/ 31.01.2024	obiective, bunuri și valori monitorizare intervenție și service în perioada februarie-decembrie 2024	SECURITY SRL	
6.	Contract de prestări servicii nr.365/01.02.2024	Prestări servicii suport tehnic online pentru Sistemul informatic integrat de gestiune și management al resurselor în perioada februarie-martie 2024	SC CTCE SA	1.785,00
7.	Contract de prestări servicii nr.30/369/01.02.2024	Prestarea de servicii de curățenie de întreținere pentru sediul Direcției Județene de Statistică Dolj în perioada februarie-decembrie 2024	SC ELITE 23 FACILITY SRL	33.682,00
8.	Contract de colectare deșeuri similare nr. 6140/07.02.2024	Prestarea serviciilor de colectare separată, transport separat și tratare a deșeurilor similare reziduale și reciclabile în perioada februarie-iunie 2024	IRIDEX GROUP SALUBRIZARE SRL	3.799,67
9.	Contract de prestări servicii nr. 717/140/29.02.2024	Prestări servicii suport tehnic online pentru Sistemul informatic integrat de gestiune și management al resurselor în luna aprilie-decembrie 2024	SC CTCE SA	8.032,50
10.	Act adițional nr. 1 la Contractul subsecvent de prestări servicii de telefonie mobilă nr.817/24.02.2023	Prestarea serviciilor de telefonie mobilă în perioada 01.01.2024-28.03.2024	VODAFONE ROMÂNIA SA	150,98
11.	Contract subsecvent de prestări servicii de telefonie mobilă nr. 1128/26.03.2024	Prestarea serviciilor de telefonie mobilă în perioada 29.03.2024-31.12.2024	VODAFONE ROMANIA SA	457,56
12.	Contract subsecvent de furnizare de produse nr. 1457/23.04.2024	Furnizare Hârtie A4 și A3 pentru fotocopiatoare și xerografică, 80 g/m ²	SC DOLEX COM SRL	6.608,59
13.	Contract de furnizare de produse nr.1454/23.04.2024	Furnizare de combustibil pentru parcul auto pe bază de card, în perioada aprilie-	OMV PETROM MARKETING SRL	3.700,00

Nr. crt.	Denumire contract	Obiect contract	Furnizor / prestator	Valoare - lei - cu TVA
		decembrie 2024		
14.	Contract subsecvent de furnizare de produse nr. 1582/30.04.2024	Furnizare materiale de curățenie- LOT1	SIDE GRUP SRL	726,44
15.	Contract subsecvent de furnizare de produse nr. 1583/30.04.2024	Furnizare articole de menaj și curățenie- LOT 2	SIDE GRUP SRL	257,17
16.	Contract de prestări servicii nr. 1701/ 13.05.2024	Servicii informatice, stație prelucrare BEJ Dolj – Alegeri Europarlamentare și Locale iunie 2024	AS COMPUTER CRAIOVA SRL	14.280,00
17.	Contract de prestări servicii nr. VVEC 2024052962/ 14.06.2024	Prestarea de servicii pentru vouchere de vacanță pe suport electronic	UP ROMÂNIA SRL	52.133,00
18.	Contract de colectare deșeuri similare nr 6392//01.07.2024	Prestarea serviciilor de colectare separată, transport separat și tratare a deșeurilor similare reziduale și reciclabile în perioada iulie-decembrie 2024	IRIDEX GROUP SALUBRIZARE SRL	2.279,80
19.	Contract prestări servicii reevaluare a clădirii nr. 2961/02.09.2024	Efectuarea serviciului de reevaluare a clădirii și terenului aflat în proprietatea DJS Dolj	SC EXPERT CONTEV CONSULTING SRL	2.975,00
20.	Contract subsecvent de furnizare de produse nr. 3151/17.09.2024	Furnizare Hârtie A4 și A3 pentru fotocopiatoare și xerografică, 80 g/m ²	SC DOLEX COM SRL	3.551,29
21.	Contract subsecvent de furnizare de produse nr. 3145/17.09.2024	Furnizare articole de menaj și curățenie- LOT 2	SIDE GRUP SRL	475,30
22.	Contract subsecvent de furnizare de produse nr. 3143/17.09.2024	Furnizare materiale de curățenie- LOT1	SIDE GRUP SRL	1.002,93
23.	Contract prestări servicii medicina muncii nr. 3231/105/24.09.2024	Efectuarea de servicii medicale profesionale Medicina Muncii	SC CALEPMM SRL	1.600,00
24.	Act Adițional nr.1/03.10.2024 la Contract de furnizare de produse nr.1454/23.04.2024	Furnizare de combustibil pentru parcul auto in perioada octombrie-decembrie 2024	OMV PETROM MARKETING SRL	1.500,00

Nr. crt.	Denumire contract	Obiect contract	Furnizor / prestator	Valoare - lei - cu TVA
25.	Contract subsecvent de furnizare de produse nr. 3740/28.10.2024	Furnizare articole de menaj și curățenie- LOT 2	SIDE GRUP SRL	523,50
26.	Contract subsecvent de furnizare de produse nr. 3741/28.10.2024	Furnizare materiale de curățenie- LOT1	SIDE GRUP SRL	961,13
27.	Contract subsecvent de furnizare de produse nr. 3760/29.10.2024	Furnizarea de materiale electrice	SC TOBIMAR SRL	2.077,97
28.	Contract subsecvent de furnizare de produse nr. 3765/ 29.10.2024	Furnizare Hârtie A4 și A3 pentru fotocopiatoare și xerografică, 80 g/m ² pentru Alegerile Prezidentiale si Parlamentare 2024	SC DOLEX COM SRL	4.546,68
29.	Contract de prestări servicii nr. 4000/ 12.11.2024	Servicii informatice, stație prelucrare BEJ Dolj – Alegeri Președintele României 2024	AS COMPUTER CRAIOVA SRL	17.998,75
30.	Contract de prestări servicii nr. 4001/ 12.11.2024	Servicii informatice, stație prelucrare BECJ Dolj – Alegeri pentru Senat și Camera Deputaților 2024	AS COMPUTER CRAIOVA SRL	11.995,20

Detalierea achizițiilor directe pe produse și servicii pe anul 2024 s-a efectuat în raport de necesitățile serviciilor din cadrul Direcției Județene de Statistică Dolj, pentru a se asigura funcționarea activității curente, în condiții de legalitate și regularitate:

Nr. crt.	Denumire categorie produs/serviciu	Număr achiziții	Valoare - lei - cu TVA -
1.	Furnituri birou	5	9.934,93
2.	Materiale pentru curățenie și articole menaj	6	3.946,47
3.	Servicii de furnizare energie electrică	1	17.286,83
4.	Servicii de furnizare gaze naturale	1	11.942,97
5.	Servicii de salubritate	3	6.755,63
6.	Servicii de apă și canalizare	2	3.357,39
7.	Furnizare combustibil auto	2	5200,00
8.	Piese schimb	2	2.301,60
9.	Servicii de telecomunicații (telefonie fixă/mobilă, televiziune, simuri tablete)	4	13.020,03
10.	Serviciu casuță poștală	1	420,00
11.	Prelungitoare	3	4.292,15
12.	Hârtie copiator A4 și A3	3	14.706,97

Nr. crt.	Denumire categorie produs/serviciu	Număr achiziții	Valoare - lei cu TVA -
13.	Serviciu suport program contabilitate	3	10.710,00
14.	Servicii informatice alegeri 2024	3	44.273,95
15.	Drapele RO și UE	1	150,00
16.	Consumabile toner	12	103.210,08
17.	Serviciul de pază	2	57.649,98
18.	Serviciul de curățenie	2	36.744,00
19.	Servicii rovinietă autoturism	1	139,35
20.	Servicii asigurare RCA și CASCO autoturism	1	2.230,39
21.	Servicii de revizie autoturism	1	1.186,03
22.	Serviciu taxă parcare	1	100,00
23.	Furnizare materiale electrice	1	1.740,46
24.	Furnizare materiale întreținere	10	14.217,66
25.	Serviciu PRAM	2	500,00
26.	Verificat și încărcat stingătoare G2, P6 și P1	2	1.029,60
27.	Achiziție serviciu de montaj și echilibrare anvelope	1	128,00
28.	Serviciu evaluare riscuri	1	595,00
29.	Serviciu expertiza locuri munca pentru acordare spor condiții vătămătoare	1	1.220,00
30.	Service aparate AC	1	4.960,00
31.	Achiziție obiecte inventar (UPS-uri și camere WEB alegeri 2024)	2	11.590,60
32.	Serviciu reevaluare clădire și teren	1	2.500,00
33.	Servicii de medicina muncii	1	1.795,00
34.	Achiziție echipamente Alegeri Europarlamentare și locale 2024	1	289.348,50

C. Informații privind litigiile din anul 2024 derulate cu salariații Direcției Județene de Statistică Dolj - Nu este cazul.

D. Organigrama Direcției Județene de Statistică Dolj

Dirrecția Județeană de Statistică Dolj este organizată și funcționează potrivit HG nr. 957/2005 privind organizarea și funcționarea Institutului Național de Statistică, republicată, cu modificările și completările ulterioare și Ordinului Președintelui I.N.S. nr. 1862/04.09.2024.

Dirrecția Județeană de Statistică Dolj are următoarea structură organizatorică:

- Serviciul de Producție Statistică și Tehnologia Informației
- Compartimentul de Diseminare Informații Statistice și Relații cu Publicul
- Compartimentul de Prețuri și GIS
- Compartimentul Contabilitate, Resurse Umane și Administrativ

Direcția Județeană de Statistică Dolj este condusă de un director executiv ajutat de un director executiv adjunct și un șef de serviciu.

Direcția Județeană de Statistică Dolj organizează și întreține sistemul informațional statistic în profil teritorial, îndeplinind în județ atribuțiile, sarcinile și responsabilitățile Institutului Național de Statistică.

În realizarea atribuțiilor sale, Direcția Județeană de Statistică Dolj are relații de colaborare cu Institutul Național de Statistică, direcțiile generale și de specialitate din cadrul acestuia, cu celelalte direcții teritoriale de statistică din țară, cu Instituția Prefectului județului Dolj, cu serviciile publice deconcentrate ale administrației publice centrale și organele administrației publice locale din județ, cu furnizorii și utilizatorii de date statistice.

Obiectul de activitate al Direcției Județene de Statistică Dolj este colectarea, prelucrarea și analiza datelor statistice, difuzarea rezultatelor cercetărilor statistice și constituirea la nivel teritorial a seriilor de date statistice oficiale cu caracter economic, financiar, social, demografic, juridic, necesare elaborării politicii economice și sociale, informării opiniei publice, asigurarea veridicității datelor furnizate de către operatorii economici și sociali, serviciile publice, organismele guvernamentale și nonguvernamentale, care se găsesc sau își desfășoară activitatea pe raza județului Dolj, realizarea lucrărilor din programele anuale de activitate stabilite de către Institutul Național de Statistică, publicarea și diseminarea datelor statistice.

Întrucât calitatea indicatorilor statistici depinde în foarte mare măsură, de calitatea datelor statistice primare, acestea reprezentând baza de calcul al indicatorilor, preocuparea principală a colectivului direcției a fost și rămâne, asigurarea unui nivel calitativ înalt al acestor date primare.

Serviciul de Producție Statistică și Tehnologia Informației se ocupă de asigurarea datelor statistice privind: industria, energia electrică, investiții, construcții, transporturi, comerțul interior și comerțul exterior, agricultură, silvicultură, cercetarea - inovarea, protecția mediului, locuințe, agricultură, învățământ, sănătate, cultură, forță de muncă și salarii, turism și servicii, bugete de familie, cercetări statistice în gospodării, gestionează registrul statistic și asigură aplicarea măsurilor privind coordonarea activității de informatică.

Compartimentul de Diseminare Informații Statistice și Relații cu Publicul asigură aplicarea normelor metodologice și de calcul al indicatorilor macroeconomici, elaborează lucrări de sinteză economică, studii și analize macroeconomice privind activitatea județului și în profil teritorial, coordonează și elaborează publicațiile statistice ale direcției și lucrările

statistice, păstrează, arhivează și depozitează lucrările din fondul teritorial de date, asigură strategii de promovare a informațiilor de interes public, asigură interdependența relațiilor beneficiarilor de informații statistice cu sistemul statistic, se ocupă de asigurarea datelor statistice privind: industria, energia electrică, investiții, construcții, transporturi, comerțul interior și comerțul exterior, cercetarea - inovarea, protecția mediului, locuințe, forță de muncă și salarii, turism și servicii.

Compartimentul de Prețuri și GIS asigură datele statistice privind prețurile de consum și tarifele, prețurile în industrie, realizează operații de achiziție, prelucrare primară și introducere a datelor cartografice, utilizând tehnologii de tip GIS, se ocupă de asigurarea datelor statistice privind: industria, energia electrică, investiții, construcții, transporturi, comerțul interior și comerțul exterior, cercetarea - inovarea, protecția mediului, locuințe, forță de muncă și salarii, turism și servicii

Compartimentul de Contabilitate, Resurse Umane și Administrativ asigură folosirea rațională a mijloacelor materiale și bănești, coordonează evidența contabilă a cheltuielilor și utilizării creditelor bugetare aprobate precum și implementarea controlului intern managerial la nivelul entității.

Menționăm că organigrama, aprobată prin Ordinul Președintelui Institutului Național de Statistică nr. 1862/04.09.2024 este afișată pe site-ul Direcției Județene de Statistică Dolj, fiind anexă la Regulamentul de Organizare și Funcționare.

La prezentul Raport de activitate, este anexată organigrama, cu specificarea persoanelor cu funcții de conducere, a numărului de posturi ocupate, a numărului total de posturi disponibile, precum și a datelor de contact ale serviciilor din cadrul instituției. (Anexa nr. 3).

E. Informații privind managementul resurselor umane în anul 2024

În anul 2024, obiectivul principal al resurselor umane s-a axat pe :

- Gestionarea resurselor umane;
- Salarizarea personalului încadrat la Direcția Județeană de Statistică Dolj;
- Respectarea Legii nr.153/2017 privind salarizarea personalului plătit din fonduri publice.

Situația posturilor finanțate de la bugetul de stat la 31.12.2024, se prezintă astfel:

- Număr total de posturi aprobate: 38;
- Număr de posturi vacante: 6;
- Număr de posturi ocupate: 32 (din care 1 post - personal contractual);

Referitor la numărul de concursuri organizate în anul 2024, menționăm că s-a aprobat organizarea a două concursuri, și anume:

- pentru promovarea în gradul profesional imediat superior celui deținut, pentru un funcționar public din cadrul Serviciului de Producție Statistici Economice;
- pentru ocuparea unui post vacant din cadrul Serviciului de Producție Statistică și Tehnologia Informației.

Situația funcționarilor publici pe categorii de vârstă, studii și sex ne arată faptul, că în perioada următoare trebuie să se asigure o prioritizare a încadrării de persoane debutante, care să continue misiunea și viziunea specifică activității de statistică:

Grupe de vârstă (ani)	Număr de salariați	Studii		Sex	
		Superioare	Medii	Masculin	Feminin
Sub 30 ani	-	-	-	-	-
30-34 ani	1	1	-	-	1
35-39 ani	-	-	-	-	-
40-44 ani	3	3	-	2	1
45-49 ani	4	4	-	-	4
50 ani și peste	23	23	-	6	17
Total funcționari publici	31	31	-	8	23

Se constată că funcționarii publici din Direcția Județeană de Statistică Dolj care aveau vârsta de 50 ani și peste, erau în proporție de 74,19% din totalul funcționarilor publici angajați.

Din punct de vedere al studiilor, posturile ocupate de personalul de specialitate au studii superioare în procent de 100%.

Structura funcționarilor publici pe sexe, se prezintă astfel: femei 74,19%, bărbați 25,81%.

Din punct de vedere al încadrării pe grade profesionale, la 31 decembrie 2024, structura celor 29 de funcționari publici de execuție, s-a prezentat astfel:

- grad profesional superior (25 funcții) 86,20%
- grad profesional principal (2 funcții) 6,90 %
- grad profesional asistent (2 funcții) 6,90%

Numărul mediu de salariați al Direcției Județene de Statistică Dolj, în anul 2024, a fost de 32 salariați, iar venitul salarial mediu brut a fost 9512 lei.

Salariații instituției au beneficiat, în anul 2024 de sporul pentru condiții de muncă periculoase sau vătămătoare.

F. RELAȚII CU COMUNITATEA

În cursul anului 2024 în cadrul Direcției Județene de Statistică Dolj a fost efectuat un control, în conformitate cu Legea nr. 544/2001, de către Instituția Prefectului Județul Dolj.

Obiective controlate:

- structura organizatorică (organigramă, stat de personal, stat de funcții, numărul funcționarilor publici, personal contractual, posturi vacante);
- reactualizarea site-ului Direcției Județene de Statistică Dolj;
- aplicarea Legii nr.544/2001 privind liberul acces la informațiile de interes public;
- aplicarea O.G nr.27/2002 aprobată prin Legea nr.233/2002 privind reglementarea activității de soluționare a petițiilor;
- aplicarea Legii nr.144/2007 privind înființarea și funcționarea Agenției Naționale de Integritate, republicată, cu modificările și completările ulterioare și a Legii nr.176/2010;
- aspecte privind verificarea aspectelor privind colaborarea cu autoritățile publice din județ;
- organizarea activității de prevenire și protecție SSM, autorizarea funcționării din punct de vedere al securității și sănătății în muncă;
- organizarea activității de apărare împotriva incendiilor și protecție civilă;
- analiza stadiului acțiunilor cuprinse în Planul propriu pentru realizarea obiectivelor ce reies din Programul de guvernare.

Raportul de evaluare a implementării Legii nr. 544/2001 la nivelul Direcției Județene de Statistică Dolj este publicat și postat pe site-ul direcției, <http://www.dolj.insse.ro/informatii/informatii-de-interes-public/solicitare-informatii-de-interes-public-legea-nr-544-2001>.

Relațiile cu instituțiile județene

Colaborarea la realizarea unor lucrări cu serviciile publice deconcentrate, în mod special, relațiile cu Instituția Prefectului, Consiliul Județean, primăriile din județ, Direcția pentru Agricultură și Dezvoltare Rurală, Inspectoratul Școlar, Agenția pentru protecția mediului, Direcția de Sănătate Publică, Direcția Regională a Finanțelor Publice, Registrul Comerțului, Agenția de Dezvoltare Regională și celelalte unități ale administrației publice locale, au fost în permanență bune, firești, fiecare parte fiind interesată în desfășurarea unei activități eficiente. S-a dat curs tuturor solicitărilor, punând la dispoziția organelor administrației locale și județene toate publicațiile realizate la nivelul direcției.

Există o colaborare mai veche cu Universitatea din Craiova pentru asigurarea datelor statistice necesare lucrărilor de diplomă, master și doctorat a studenților/masteranzilor/doctoranzilor înscriși la aceste forme de învățământ.

De asemenea, s-a participat activ la grupele de lucru constituite în vederea elaborării unor lucrări ample de sinteză, având drept ținte: Planul județean de incluziune socială, Topul firmelor, Planul integrat de dezvoltare urbană a municipiului Craiova, Planul de menținere a calității aerului, Planul local de acțiune pentru mediu, Comisia de incluziune socială și Grupul de Lucru Mixt pentru Romi.

Specialiști ai direcției, au reprezentat instituția în diverse comisii județene precum: Comisia județeană pe domeniul egalității de șanse între femei și bărbați, Comisia județeană Antisărăcie și Promovarea Incluziunii Sociale etc.

Totodată s-a acționat și pe linia dezvoltării schimbului electronic de date între instituțiile publice teritoriale, pentru îmbunătățirea utilizării cât mai ample a surselor administrative de date.

Director executiv,

Carmen Isabelle Ispas



**ANALIZE, STUDII ȘI PUBLICAȚII REALIZATE DE
DIRECȚIA JUDEȚEANĂ DE STATISTICĂ DOLJ,
ÎN ANUL 2024**

Nr. crt.	ANALIZE, STUDII ȘI PUBLICAȚII	PERIODICITATE Anual/ Lunar/ Trimestrial
1	Anuarul Statistic al Județului Dolj – 2023	A
2	Anuarul Statistic al Județului Dolj - 2024	A
3	Doljul în cifre 2020-2023	A
4	Pliant -Aspecte economico-sociale în județul Dolj în perioada 01.I.-30.IV.2024 comparativ cu 01.I.-30.IV.2023	A
5	Evoluția activității economico-sociale la nivelul județului Dolj în anul 2023 comparativ cu anul 2022	A
6	Principalii indicatori teritoriali -Fișa localității – județul Dolj, în perioada 2022- 2023	A
7	Starea economico-socială a județului Dolj în perioada 01.01 – 30.06.2024 comparativ cu perioada 01.01-30.06.2023	A
8	Buletinul Statistic Lunar al județului Dolj.....	L
9	Comerțul internațional de bunuri, la nivelul județului Dolj.....	L
10	Buletinul Statistic Lunar al Regiunii de Dezvoltare Sud-Vest Oltenia...	L
11	Comerțul internațional de bunuri, la nivelul Regiunii de Dezvoltare Sud-Vest Oltenia...	L

INSTITUTUL NAȚIONAL DE STATISTICĂ
 Direcția Județeană de Statistică Dolj
 Nr. 490 / 11.C.I.
 Data 31.12.2024

Caracterizate
ma



BUGET TOTAL AN 2024

lei

Capit ol	Subca pitol	Parag raf	Grupa	Art.	Alin.	Denumire Indicator	Credite	Buget actualizat 30 decembrie 2024	din care			
									Trim I	Trim II	Trim III	Trim IV
5000						TOTAL BUGET - CHELTUIELI	I	5,838,987	4,250,735	371,160	-	1,217,092
						II	5,838,987	1,046,919	1,454,664	1,101,092	2,236,312	
			01			CHELTUIELI CURENTE	I	5,549,410	4,250,735	81,583	-	1,217,092
							II	5,549,410	1,046,919	1,165,087	1,101,092	2,236,312
			10			TITLUL I CHELTUIELI DE PERSONAL	I	4,548,531	3,631,859	2,880	-	913,792
							II	4,548,531	853,219	834,708	988,392	1,872,212
			20			TITLUL II BUNURI SI SERVICII	I	1,000,879	618,876	78,703	-	303,300
							II	1,000,879	193,700	330,379	112,700	364,100
5001						CHELTUIELI - BUGETUL DE STAT	I	5,838,987	4,250,735	371,160	-	1,217,092
						II	5,838,987	1,046,919	1,454,664	1,101,092	2,236,312	
			01			CHELTUIELI CURENTE	I	5,549,410	4,250,735	81,583	-	1,217,092
							II	5,549,410	1,046,919	1,165,087	1,101,092	2,236,312
			10			TITLUL I CHELTUIELI DE PERSONAL	I	4,548,531	3,631,859	2,880	-	913,792
							II	4,548,531	853,219	834,708	988,392	1,872,212
			20			TITLUL II BUNURI SI SERVICII	I	1,000,879	618,876	78,703	-	303,300
							II	1,000,879	193,700	330,379	112,700	364,100
5101						AUTORITATI PUBLICE SI ACTIUNI EXTERNE	I	5,838,987	4,250,735	371,160	-	1,217,092
						II	5,838,987	1,046,919	1,454,664	1,101,092	2,236,312	
			01			CHELTUIELI CURENTE	I	5,549,410	4,250,735	81,583	-	1,217,092
							II	5,549,410	1,046,919	1,165,087	1,101,092	2,236,312
			10			TITLUL I CHELTUIELI DE PERSONAL	I	4,548,531	3,631,859	2,880	-	913,792
							II	4,548,531	853,219	834,708	988,392	1,872,212
			01			Cheltuieli salariale in bani	I	4,418,463	3,501,791	2,880	-	913,792
							II	4,418,463	784,397	816,518	968,502	1,849,046
			01			Salarii de baza	I	3,091,446	3,091,446	-	-	-
							II	3,091,446	680,237	704,956	842,197	864,056
							I	219,152	219,152	-	-	-
							II	219,152	-	77,874	70,080	71,198
							I	73,352	73,352	-	-	-
							II	73,352	73,352	-	-	-
							I	-	-	-	-	-
							II	-	-	-	-	-
							I	11,194	1,002	2,880	-	7,312
							II	11,194	-	2,880	1,002	7,312
							I	-	-	-	-	-
							II	-	-	-	-	-
							I	-	-	-	-	-
							II	-	-	-	-	-
							I	115,359	115,359	-	-	-
							II	115,359	30,808	30,808	53,743	-
							I	907,960	1,480	-	-	906,480
							II	907,960	-	-	1,480	906,480
							I	50,933	50,933	-	-	-
							II	50,933	50,933	-	-	-
							I	50,933	50,933	-	-	-
							II	50,933	50,933	-	-	-
							I	79,135	79,135	-	-	-
							II	79,135	17,889	18,190	19,890	23,166
							I	79,135	79,135	-	-	-
							II	79,135	17,889	18,190	19,890	23,166
							I	1,000,879	618,876	78,703	-	303,300
							II	1,000,879	193,700	330,379	112,700	364,100
							I	380,176	233,376	66,500	-	80,300
							II	380,176	58,200	105,176	75,700	141,100
							I	10,000	1,500	5,000	-	3,500
							II	10,000	1,500	5,000	-	3,500
							I	4,000	4,000	-	-	-
							II	4,000	-	1,000	1,500	1,500
							I	30,000	30,000	-	-	-
							II	30,000	21,000	8,500	-	500
							I	9,500	9,500	-	-	-
							II	9,500	3,000	3,000	2,500	1,000
							I	3,626	2,126	-	-	1,500
							II	3,626	-	1,026	1,100	1,500
							I	2,350	2,350	-	-	-
							II	2,350	-	2,350	-	-
							I	13,500	13,500	-	-	-
							II	13,500	3,500	3,600	3,600	2,800

Capitol	Subcapitol	Paragraf	Grupa	Art.	Alin.	Denumire Indicator	Credite	Buget actualizat 30 decembrie 2024	din care			
									Trim I	Trim II	Trim III	Trim IV
					09	Materiale si prestari de servicii cu caracter functional	I	178,200	55,400	47,500	-	75,300
							II	178,200	6,200	56,700	40,000	75,300
					30	Alte bunuri si servicii pentru intretinere si functionare	I	129,000	115,000	14,000	-	-
							II	129,000	23,000	24,000	27,000	55,000
					02	Reparatii curente	I	-	-	-	-	-
							II	-	-	-	-	-
					05	Bunuri de natura obiectelor de inventar	I	11,591	-	11,591	-	-
							II	11,591	-	11,591	-	-
					30	Alte obiecte de inventar	I	11,591	-	11,591	-	-
							II	11,591	-	11,591	-	-
					06	Deplasari, detasari, transferuri	I	4,412	-	612	-	3,800
							II	4,412	-	612	-	3,800
					01	Deplasari interne detasari transferuri	I	4,412	-	612	-	3,800
							II	4,412	-	612	-	3,800
					11	Carti, publicatii si materiale	I	-	-	-	-	-
							II	-	-	-	-	-
					12	Consultanta si expertiza	I	2,500	2,500	-	-	-
							II	2,500	2,500	-	-	-
					13	Pregatire profesionala	I	-	-	-	-	-
							II	-	-	-	-	-
					14	Protectia muncii	I	2,000	2,000	-	-	-
							II	2,000	-	-	2,000	-
					25	Cheltuieli judiciare si extrajudiciare derivate	I	-	-	-	-	-
							II	-	-	-	-	-
					30	Alte cheltuieli	I	600,200	381,000	-	-	219,200
							II	600,200	133,000	213,000	35,000	219,200
					04	Chirii	I	-	-	-	-	-
							II	-	-	-	-	-
					30	Alte cheltuieli cu bunuri si servicii	I	600,200	381,000	-	-	219,200
							II	600,200	133,000	213,000	35,000	219,200
					70	CHELTUIELI DE CAPITAL	I	289,577	-	289,577	-	-
							II	289,577	-	289,577	-	-
					71	TITLUL XIII ACTIVE NEFINANCIARE	I	289,577	-	289,577	-	-
							II	289,577	-	289,577	-	-
					01	Active fixe	I	289,577	-	289,577	-	-
							II	289,577	-	289,577	-	-
					01	Constructii	I	-	-	-	-	-
							II	-	-	-	-	-
					02	Masini, echipamente si mij de transport	I	285,077	-	285,077	-	-
							II	285,077	-	285,077	-	-
					03	Mobilier, aparatura birotica si alte active corporale	I	4,500	-	4,500	-	-
							II	4,500	-	4,500	-	-
					30	Alte active fixe	I	-	-	-	-	-
							II	-	-	-	-	-

DIRECTOR,
Direcția de Buget și Contabilitate

Loredana PLĂIAȘU



Intocmit,

Mirela Resmerița





BUGET

Proiect: Programul național al cercetărilor statistice

lei

Capitol	Subcapitol	Paragraf	Grupa	Art.	Alin.	Denumire Indicator	Credite	Buget actualizat 30 decembrie 2024	din care			
									Trim I	Trim II	Trim III	Trim IV
5000						TOTAL BUGET - CHELTUIELI	I	4,484,209	4,250,209	14,000	-	220,000
						II	4,484,209	1,046,919	1,096,978	1,101,092	1,239,220	
			01			CHELTUIELI CURENTE	I	4,484,209	4,250,209	14,000	-	220,000
						II	4,484,209	1,046,919	1,096,978	1,101,092	1,239,220	
			10			TITLUL I CHELTUIELI DE PERSONAL	I	3,631,859	3,631,859	-	-	-
						II	3,631,859	853,219	831,828	988,392	958,420	
			20			TITLUL II BUNURI SI SERVICII	I	852,350	618,350	14,000	-	220,000
						II	852,350	193,700	265,150	112,700	280,800	
5001						CHELTUIELI - BUGETUL DE STAT	I	4,484,209	4,250,209	14,000	-	220,000
						II	4,484,209	1,046,919	1,096,978	1,101,092	1,239,220	
			01			CHELTUIELI CURENTE	I	4,484,209	4,250,209	14,000	-	220,000
						II	4,484,209	1,046,919	1,096,978	1,101,092	1,239,220	
			10			TITLUL I CHELTUIELI DE PERSONAL	I	3,631,859	3,631,859	-	-	-
						II	3,631,859	853,219	831,828	988,392	958,420	
			20			TITLUL II BUNURI SI SERVICII	I	852,350	618,350	14,000	-	220,000
						II	852,350	193,700	265,150	112,700	280,800	
5101						AUTORITATI PUBLICE SI ACTIUNI EXTERNE	I	4,484,209	4,250,209	14,000	-	220,000
						II	4,484,209	1,046,919	1,096,978	1,101,092	1,239,220	
			01			CHELTUIELI CURENTE	I	4,484,209	4,250,209	14,000	-	220,000
						II	4,484,209	1,046,919	1,096,978	1,101,092	1,239,220	
			10			TITLUL I CHELTUIELI DE PERSONAL	I	3,631,859	3,631,859	-	-	-
						II	3,631,859	853,219	831,828	988,392	958,420	
			01			Cheltuieli salariale in bani	I	3,501,791	3,501,791	-	-	-
						II	3,501,791	784,397	813,638	968,502	935,254	
				01		Salarii de baza	I	3,091,446	3,091,446	-	-	-
						II	3,091,446	680,237	704,956	842,197	864,056	
				05		Sporuri pentru conditii de munca	I	219,152	219,152	-	-	-
						II	219,152	-	77,874	70,080	71,198	
				06		Alte sporuri	I	73,352	73,352	-	-	-
						II	73,352	73,352	-	-	-	
				12		Indemnizatii platite de alte persoane din afara unitatii	I	-	-	-	-	-
						II	-	-	-	-	-	
				13		Indemnizatii de delegare	I	1,002	1,002	-	-	-
						II	1,002	-	-	1,002	-	
				15		Alocatii pentru transportul la si de la locul de munca	I	-	-	-	-	-
						II	-	-	-	-	-	
				17		Indemnizație de hrană	I	115,359	115,359	-	-	-
						II	115,359	30,808	30,808	53,743	-	
				30		Alte drepturi salariale in bani	I	1,480	1,480	-	-	-
						II	1,480	-	-	1,480	-	
			02			Cheltuieli salariale in natura	I	50,933	50,933	-	-	-
						II	50,933	50,933	-	-	-	
			06			Vouchere de vacanta	I	50,933	50,933	-	-	-
						II	50,933	50,933	-	-	-	
			03			Contributii	I	79,135	79,135	-	-	-
						II	79,135	17,889	18,190	19,890	23,166	
			07			Contributie asiguratorie pentru munca	I	79,135	79,135	-	-	-
						II	79,135	17,889	18,190	19,890	23,166	
			20			TITLUL II BUNURI SI SERVICII	I	852,350	618,350	14,000	-	220,000
						II	852,350	193,700	265,150	112,700	280,800	
			01			Bunuri si servicii	I	246,850	232,850	14,000	-	-
						II	246,850	58,200	52,150	75,700	60,800	
			01			Furnituri de birou	I	1,500	1,500	-	-	-
						II	1,500	1,500	-	-	-	
			02			Materiale pentru curatenie	I	4,000	4,000	-	-	-
						II	4,000	-	1,000	1,500	1,500	

Capitol	Subcapitol	Paragraf	Grupa	Art.	Alin.	Denumire Indicator	Credite	Buget actualizat 30 decembrie 2024	din care			
									Trim I	Trim II	Trim III	Trim IV
					03	Incalzit, iluminat si forta motrica	I	30,000	30,000	-	-	-
							II	30,000	21,000	8,500	-	500
					04	Apa canal si salubritate	I	9,500	9,500	-	-	-
							II	9,500	3,000	3,000	2,500	1,000
					05	Carburanti si lubrifianti	I	1,600	1,600	-	-	-
							II	1,600	-	500	1,100	-
					06	Piese de schimb	I	2,350	2,350	-	-	-
							II	2,350	-	2,350	-	-
					08	Posta, telecomunicatii, radio, tv, internet	I	13,500	13,500	-	-	-
							II	13,500	3,500	3,600	3,600	2,800
					09	Materiale si prestari de servicii cu caracter functi	I	55,400	55,400	-	-	-
							II	55,400	6,200	9,200	40,000	-
					30	Alte bunuri si servicii pentru intretinerea functio	I	129,000	115,000	14,000	-	-
							II	129,000	23,000	24,000	27,000	55,000
				02		Reparatii curente	I	-	-	-	-	-
							II	-	-	-	-	-
				05		Bunuri de natura obiectelor de inventar	I	-	-	-	-	-
							II	-	-	-	-	-
				30		Alte obiecte de inventar	I	-	-	-	-	-
							II	-	-	-	-	-
				06		Deplasari, detasari, transferuri	I	800	-	-	-	800
							II	800	-	-	-	800
				01		Deplasari interne detasari transferuri	I	800	-	-	-	800
							II	800	-	-	-	800
				11		Carti, publicatii si materiale	I	-	-	-	-	-
							II	-	-	-	-	-
				12		Consultanta si expertiza	I	2,500	2,500	-	-	-
							II	2,500	2,500	-	-	-
				13		Pregatire profesionala	I	-	-	-	-	-
							II	-	-	-	-	-
				14		Protectia muncii	I	2,000	2,000	-	-	-
							II	2,000	-	-	2,000	-
				25		Cheltuieli judiciare si extrajudiciare derivate	I	-	-	-	-	-
							II	-	-	-	-	-
				30		Alte cheltuieli	I	600,200	381,000	-	-	219,200
							II	600,200	133,000	213,000	35,000	219,200
				04		Chirii	I	-	-	-	-	-
							II	-	-	-	-	-
				30		Alte cheltuieli cu bunuri si servicii	I	600,200	381,000	-	-	219,200
							II	600,200	133,000	213,000	35,000	219,200

DIRECTOR,
Direcția de Buget și Contabilitate

Loredana PLĂIAȘU



Intocmit,

Mirela Resmeriță





BUGET

Proiect: Alegeri Europarlamentare si Alegeri Locale 2024

lei

Capitol	Subcapitol	Paragraf	Grupa	Art.	Alin.	Denumire Indicator	Credite	Buget actualizat 30 decembrie 2024	din care			
									Trim I	Trim II	Trim III	Trim IV
5000						TOTAL BUGET - CHELTUIELI	I	357,686	526	357,160	-	-
						II	357,686	-	357,686	-	-	
			01			CHELTUIELI CURENTE	I	68,109	526	67,583	-	-
						II	68,109	-	68,109	-	-	
			10			TITLUL I CHELTUIELI DE PERSONAL	I	2,880	-	2,880	-	-
						II	2,880	-	2,880	-	-	
			20			TITLUL II BUNURI SI SERVICII	I	65,229	526	64,703	-	-
						II	65,229	-	65,229	-	-	
			70			CHELTUIELI DE CAPITAL	I	289,577	-	289,577	-	-
						II	289,577	-	289,577	-	-	
			71			TITLUL XIII ACTIVE NEFINANCIARE	I	289,577	-	289,577	-	-
						II	289,577	-	289,577	-	-	
5001						CHELTUIELI - BUGETUL DE STAT	I	357,686	526	357,160	-	-
						II	357,686	-	357,686	-	-	
			01			CHELTUIELI CURENTE	I	68,109	526	67,583	-	-
						II	68,109	-	68,109	-	-	
			10			TITLUL I CHELTUIELI DE PERSONAL	I	2,880	-	2,880	-	-
						II	2,880	-	2,880	-	-	
			20			TITLUL II BUNURI SI SERVICII	I	65,229	526	64,703	-	-
						II	65,229	-	65,229	-	-	
			70			CHELTUIELI DE CAPITAL	I	289,577	-	289,577	-	-
						II	289,577	-	289,577	-	-	
			71			TITLUL XIII ACTIVE NEFINANCIARE	I	289,577	-	289,577	-	-
						II	289,577	-	289,577	-	-	
5101						AUTORITATI PUBLICE SI ACTIUNI EXTERNE	I	357,686	526	357,160	-	-
						II	357,686	-	357,686	-	-	
			01			CHELTUIELI CURENTE	I	68,109	526	67,583	-	-
						II	68,109	-	68,109	-	-	
			10			TITLUL I CHELTUIELI DE PERSONAL	I	2,880	-	2,880	-	-
						II	2,880	-	2,880	-	-	
			01			Cheltuieli salariale in bani	I	2,880	-	2,880	-	-
						II	2,880	-	2,880	-	-	
			13			Indemnizatii de delegare	I	2,880	-	2,880	-	-
						II	2,880	-	2,880	-	-	
			20			TITLUL II BUNURI SI SERVICII	I	65,229	526	64,703	-	-
						II	65,229	-	65,229	-	-	
			01			Bunuri si servicii	I	53,026	526	52,500	-	-
						II	53,026	-	53,026	-	-	
			01			Furnituri de birou	I	5,000	-	5,000	-	-
						II	5,000	-	5,000	-	-	
			05			Carburanti si lubrifianti	I	526	526	-	-	-
						II	526	-	526	-	-	
			09			Materiale si prestari de servicii cu caracter function	I	47,500	-	47,500	-	-
						II	47,500	-	47,500	-	-	
			05			Bunuri de natura obiectelor de inventar	I	11,591	-	11,591	-	-
						II	11,591	-	11,591	-	-	
			30			Alte obiecte de inventar	I	11,591	-	11,591	-	-
						II	11,591	-	11,591	-	-	
			06			Deplasari, detasari, transferuri	I	612	-	612	-	-
						II	612	-	612	-	-	
			01			Deplasari interne detasari transferuri	I	612	-	612	-	-
						II	612	-	612	-	-	
			70			CHELTUIELI DE CAPITAL	I	289,577	-	289,577	-	-
						II	289,577	-	289,577	-	-	
			71			TITLUL XIII ACTIVE NEFINANCIARE	I	289,577	-	289,577	-	-
						II	289,577	-	289,577	-	-	

Capitol	Subcapitol	Paragraf	Grupa	Art.	Alin.	Denumire Indicator	Credite	Buget actualizat 30 decembrie 2024	din care			
									Trim I	Trim II	Trim III	Trim IV
				01		Active fixe	I	289,577	-	289,577	-	-
							II	289,577	-	289,577	-	-
				02		Masini, echipamente si mij de transport	I	285,077	-	285,077	-	-
							II	285,077	-	285,077	-	-
				03		Mobilier, aparatura biroatica si alte active corporale	I	4,500	-	4,500	-	-
							II	4,500	-	4,500	-	-

DIRECTOR,
Direcția de Buget și Contabilitate

Loredana PLĂIAȘU

Intocmit,

Mirela Resmeriță



BUGET

Proiect: Alegeri Președintele României 2024

lei


Capitol	Subcapitol	Paragraf	Grupa	Art.	Alin.	Denumire Indicator	Credite	Buget actualizat 30 decembrie 2024	din care			
									Trim I	Trim II	Trim III	Trim IV
5000						TOTAL BUGET - CHELTUIELI	I	489,292	-	-	-	489,292
							II	489,292	-	-	-	489,292
			01			CHELTUIELI CURENTE	I	489,292	-	-	-	489,292
							II	489,292	-	-	-	489,292
			10			TITLUL I CHELTUIELI DE PERSONAL	I	448,492	-	-	-	448,492
							II	448,492	-	-	-	448,492
			20			TITLUL II BUNURI SI SERVICII	I	40,800	-	-	-	40,800
							II	40,800	-	-	-	40,800
5001						CHELTUIELI - BUGETUL DE STAT	I	489,292	-	-	-	489,292
							II	489,292	-	-	-	489,292
			01			CHELTUIELI CURENTE	I	489,292	-	-	-	489,292
							II	489,292	-	-	-	489,292
			10			TITLUL I CHELTUIELI DE PERSONAL	I	448,492	-	-	-	448,492
							II	448,492	-	-	-	448,492
			20			TITLUL II BUNURI SI SERVICII	I	40,800	-	-	-	40,800
							II	40,800	-	-	-	40,800
5101						AUTORITATI PUBLICE SI ACTIUNI EXTERNE	I	489,292	-	-	-	489,292
							II	489,292	-	-	-	489,292
			01			CHELTUIELI CURENTE	I	489,292	-	-	-	489,292
							II	489,292	-	-	-	489,292
			10			TITLUL I CHELTUIELI DE PERSONAL	I	448,492	-	-	-	448,492
							II	448,492	-	-	-	448,492
				01		Cheltuieli salariale in bani	I	448,492	-	-	-	448,492
							II	448,492	-	-	-	448,492
				13		Drepturi de delegare	I	7,312	-	-	-	7,312
							II	7,312	-	-	-	7,312
				30		Alte drepturi salariale in bani	I	441,180	-	-	-	441,180
							II	441,180	-	-	-	441,180
			20			TITLUL II BUNURI SI SERVICII	I	40,800	-	-	-	40,800
							II	40,800	-	-	-	40,800
				01		Bunuri si servicii	I	37,800	-	-	-	37,800
							II	37,800	-	-	-	37,800
				01		Furnituri de birou	I	1,500	-	-	-	1,500
							II	1,500	-	-	-	1,500
				05		Carburanti si lubrifianti	I	1,000	-	-	-	1,000
							II	1,000	-	-	-	1,000
				06		Piese de schimb	I	-	-	-	-	-
							II	-	-	-	-	-
				09		Materiale si prestari de servicii cu caracter functionar	I	35,300	-	-	-	35,300
							II	35,300	-	-	-	35,300
				05		Bunuri de natura obiectelor de inventar	I	-	-	-	-	-
							II	-	-	-	-	-
				30		Alte obiecte de inventar	I	-	-	-	-	-
							II	-	-	-	-	-
				06		Deplasari, detasari, transferuri	I	3,000	-	-	-	3,000
							II	3,000	-	-	-	3,000
				01		Deplasari interne detasari transferuri	I	3,000	-	-	-	3,000
							II	3,000	-	-	-	3,000

DIRECTOR,
Direcția de Buget si Contabilitate

Loredana PLĂIAȘU

Intocmit,

Mirela Resmeriță



BUGET

Proiect: Alegeri Senat și Camera Deputaților 2024

lei

Capitol	Subcapitol	Paragraf	Grupa	Art.	Alin.	Denumire Indicator	Credite	Buget actualizat 30 decembrie 2024	din care			
									Trim I	Trim II	Trim III	Trim IV
5000						TOTAL BUGET - CHELTUIELI	I	507,800	-	-	-	507,800
						II	507,800	-	-	-	507,800	
			01			CHELTUIELI CURENTE	I	507,800	-	-	-	507,800
						II	507,800	-	-	-	507,800	
			10			TITLUL I CHELTUIELI DE PERSONAL	I	465,300	-	-	-	465,300
						II	465,300	-	-	-	465,300	
			20			TITLUL II BUNURI SI SERVICII	I	42,500	-	-	-	42,500
						II	42,500	-	-	-	42,500	
5001						CHELTUIELI - BUGETUL DE STAT	I	507,800	-	-	-	507,800
						II	507,800	-	-	-	507,800	
			01			CHELTUIELI CURENTE	I	507,800	-	-	-	507,800
						II	507,800	-	-	-	507,800	
			10			TITLUL I CHELTUIELI DE PERSONAL	I	465,300	-	-	-	465,300
						II	465,300	-	-	-	465,300	
			20			TITLUL II BUNURI SI SERVICII	I	42,500	-	-	-	42,500
						II	42,500	-	-	-	42,500	
5101						AUTORITATI PUBLICE SI ACTIUNI EXTERNE	I	507,800	-	-	-	507,800
						II	507,800	-	-	-	507,800	
			01			CHELTUIELI CURENTE	I	507,800	-	-	-	507,800
						II	507,800	-	-	-	507,800	
			10			TITLUL I CHELTUIELI DE PERSONAL	I	465,300	-	-	-	465,300
						II	465,300	-	-	-	465,300	
			01			Cheltuieli salariale în bani	I	465,300	-	-	-	465,300
						II	465,300	-	-	-	465,300	
				30		Alte drepturi salariale în bani	I	465,300	-	-	-	465,300
						II	465,300	-	-	-	465,300	
			20			TITLUL II BUNURI SI SERVICII	I	42,500	-	-	-	42,500
						II	42,500	-	-	-	42,500	
			01			Bunuri și servicii	I	42,500	-	-	-	42,500
						II	42,500	-	-	-	42,500	
			01			Furnituri de birou	I	2,000	-	-	-	2,000
						II	2,000	-	-	-	2,000	
			05			Carburanti și lubrifianti	I	500	-	-	-	500
						II	500	-	-	-	500	
			09			Materiale și prestari de servicii cu caracter funcio	I	40,000	-	-	-	40,000
						II	40,000	-	-	-	40,000	
			05			Bunuri de natura obiectelor de inventar	I	-	-	-	-	
						II	-	-	-	-		
			30			Alte obiecte de inventar	I	-	-	-	-	
						II	-	-	-	-		

DIRECTOR,
Direcția de Buget și Contabilitate

Loredana PLĂIAȘU

Intocmit,

Mirela Resmeriță

I Credite de angajament

II Credite bugetare

Program: Continuarea armonizării statisticii românești cu normele și standardele s

Cod program: 0000000377

Prof. Univ. Dr. Tudorel ANDREI

semnează Secretarul General

Florinel Marian Sgârdea



BUGET TOTAL AN 2024

lei

Capi tol	Sub cap itol	Para graf	Grupa	Art.	Alin.	Denumire Indicator	Credite	Buget actualizat 30 decembrie 2024	din care			
									Trim I	Trim II	Trim III	Trim IV
5000						TOTAL BUGET - CHELTUIELI	I	318,895	293,133	2,550	23,212	-
							II	318,895	273,500	9,933	23,212	12,250
			01			CHELTUIELI CURENTE	I	318,895	293,133	2,550	23,212	-
							II	318,895	273,500	9,933	23,212	12,250
			58			TITLUL X PROICTE CU FINANTARE DIN FEN AFERENTE CADRULUI FINANCIAR 2014-2020	I	318,895	293,133	2,550	23,212	-
							II	318,895	273,500	9,933	23,212	12,250
5001						CHELTUIELI - BUGETUL DE STAT	I	277,474	251,712	2,550	23,212	-
							II	277,474	251,712	2,550	23,212	-
			01			CHELTUIELI CURENTE	I	277,474	251,712	2,550	23,212	-
							II	277,474	251,712	2,550	23,212	-
			58			TITLUL X PROICTE CU FINANTARE DIN FEN AFERENTE CADRULUI FINANCIAR 2014-2020	I	277,474	251,712	2,550	23,212	-
							II	277,474	251,712	2,550	23,212	-
5101						AUTORITATI PUBLICE SI ACTIUNI EXTERNE	I	277,474	251,712	2,550	23,212	-
							II	277,474	251,712	2,550	23,212	-
			01			CHELTUIELI CURENTE	I	277,474	251,712	2,550	23,212	-
							II	277,474	251,712	2,550	23,212	-
			58			TITLUL X PROICTE CU FINANTARE DIN FEN AFERENTE CADRULUI FINANCIAR 2014-2020	I	277,474	251,712	2,550	23,212	-
							II	277,474	251,712	2,550	23,212	-
			16			Alte facilitati si instrumente postaderare	I	277,474	251,712	2,550	23,212	-
							II	277,474	251,712	2,550	23,212	-
				01		Finantare nationala	I	39,688	39,688	-	-	-
							II	39,688	39,688	-	-	-
				02		Finantare externa nerambursabila	I	25,762	-	2,550	23,212	-
							II	25,762	-	2,550	23,212	-
				03		Cheletuieli neeligibile	I	212,024	212,024	-	-	-
							II	212,024	212,024	-	-	-
5008						FONDURI EXTERNE NERAMBURSABILE	I	41,421	41,421	-	-	-
							II	41,421	21,788	7,383	-	12,250
			01			CHELTUIELI CURENTE	I	41,421	41,421	-	-	-
							II	41,421	21,788	7,383	-	12,250
			58			TITLUL X PROGRAME CU FINANTARE DIN FEN AFERENTE CADRULUI FINANCIAR 2014-2020	I	41,421	41,421	-	-	-
							II	41,421	21,788	7,383	-	12,250
5108						AUTORITAI PUBLICE SI ACTIUNI EXTERNE	I	41,421	41,421	-	-	-
							II	41,421	21,788	7,383	-	12,250
			01			CHELTUIELI CURENTE	I	41,421	41,421	-	-	-
							II	41,421	21,788	7,383	-	12,250
			58			TITLUL X PROGRAME CU FINANTARE DIN FEN AFERENTE CADRULUI FINANCIAR 2014-2020	I	41,421	41,421	-	-	-
							II	41,421	21,788	7,383	-	12,250
			16			Alte facilitati si instrumente postaderare	I	41,421	41,421	-	-	-
							II	41,421	21,788	7,383	-	12,250
				02		Finantare externa nerambursabila	I	41,421	41,421	-	-	-
							II	41,421	21,788	7,383	-	12,250

DIRECTOR,
Direcția de Buget și Contabilitate

Loredana PLĂIAȘU

Intocmit,

Mirela Resmeriță

BUGET

Proiect: Ancheta structurala in agricultura 2023 - Fișa 21286

lei

Capi tol	Sub cap itol	Para graf	Grupa	Art.	Alin.	Denumire Indicator	Credite	Buget actualizat 30 decembrie 2024	din care			
									Trim I	Trim II	Trim III	Trim IV
5000						TOTAL BUGET - CHELTUIELI	I	306,645	280,883	2,550	23,212	-
						II	306,645	273,500	9,933	23,212	-	
			01			CHELTUIELI CURENTE	I	306,645	280,883	2,550	23,212	-
						II	306,645	273,500	9,933	23,212	-	
			58			TITLUL X PROIECTE CU FINANTARE DIN FEN AFERENTE CADRULUI FINANCIAR 2014-2020	I	306,645	280,883	2,550	23,212	-
						II	306,645	273,500	9,933	23,212	-	
5001						CHELTUIELI - BUGETUL DE STAT	I	277,474	251,712	2,550	23,212	-
						II	277,474	251,712	2,550	23,212	-	
			01			CHELTUIELI CURENTE	I	277,474	251,712	2,550	23,212	-
						II	277,474	251,712	2,550	23,212	-	
			58			TITLUL X PROIECTE CU FINANTARE DIN FEN AFERENTE CADRULUI FINANCIAR 2014-2020	I	277,474	251,712	2,550	23,212	-
						II	277,474	251,712	2,550	23,212	-	
5101						AUTORITATI PUBLICE SI ACTIUNI EXTERNE	I	277,474	251,712	2,550	23,212	-
						II	277,474	251,712	2,550	23,212	-	
			01			CHELTUIELI CURENTE	I	277,474	251,712	2,550	23,212	-
						II	277,474	251,712	2,550	23,212	-	
			58			TITLUL X PROIECTE CU FINANTARE DIN FEN AFERENTE CADRULUI FINANCIAR 2014-2020	I	277,474	251,712	2,550	23,212	-
						II	277,474	251,712	2,550	23,212	-	
			16			Alte facilitati si instrumente postaderare	I	277,474	251,712	2,550	23,212	-
						II	277,474	251,712	2,550	23,212	-	
				01		Finantare nationala	I	39,688	39,688	-	-	-
						II	39,688	39,688	-	-	-	
				02		Finantare externa nerambursabila	I	25,762	-	2,550	23,212	-
						II	25,762	-	2,550	23,212	-	
				03		Cheltuieli neeligibile	I	212,024	212,024	-	-	-
						II	212,024	212,024	-	-	-	
5008						FONDURI EXTERNE NERAMBURSABILE	I	29,171	29,171	-	-	-
						II	29,171	21,788	7,383	-	-	
			01			CHELTUIELI CURENTE	I	29,171	29,171	-	-	-
						II	29,171	21,788	7,383	-	-	
			58			TITLUL X PROGRAME CU FINANTARE DIN FEN AFERENTE CADRULUI FINANCIAR 2014-2020	I	29,171	29,171	-	-	-
						II	29,171	21,788	7,383	-	-	
5108						AUTORITAI PUBLICE SI ACTIUNI EXTERNE	I	29,171	29,171	-	-	-
						II	29,171	21,788	7,383	-	-	
			01			CHELTUIELI CURENTE	I	29,171	29,171	-	-	-
						II	29,171	21,788	7,383	-	-	
			58			TITLUL X PROGRAME CU FINANTARE DIN FEN AFERENTE CADRULUI FINANCIAR 2014-2020	I	29,171	29,171	-	-	-
						II	29,171	21,788	7,383	-	-	
			16			Alte facilitati si instrumente postaderare	I	29,171	29,171	-	-	-
						II	29,171	21,788	7,383	-	-	
				02		Finantare externa nerambursabila	I	29,171	29,171	-	-	-
						II	29,171	21,788	7,383	-	-	

DIRECTOR,

Direcția de Buget si Contabilitate

Loredana PLĂIAȘU



Intocmit,

Mirela Resmeriță



I Credite de angajament

II Credite bugetare

Prof. Univ. Dr. Tudorel ANDREI
semnează Secretarul General
Florinel Marian Sgardea

BUGET

Proiect: Ancheta de conjunctură 2023-2024 - Fișa 21992

lei

Capi tol	Sub cap itol	Para graf	Grupa	Art.	Alin.	Denumire Indicator	Credite	Buget 30 decembrie 2024	din care			
									Trim I	Trim II	Trim III	Trim IV
5000						TOTAL BUGET - CHELTUIELI	I	12,250	12,250	-	-	-
						II	12,250	-	-	-	12,250	
			01			CHELTUIELI CURENTE	I	12,250	12,250	-	-	-
						II	12,250	-	-	-	12,250	
			58			TITLUL X PROIECTE CU FINANTARE DIN FEN AFERENTE CADRULUI FINANCIAR 2014-2020	I	12,250	12,250	-	-	-
						II	12,250	-	-	-	12,250	
5008						FONDURI EXTERNE NERAMBURSABILE	I	12,250	12,250	-	-	-
						II	12,250	-	-	-	12,250	
			01			CHELTUIELI CURENTE	I	12,250	12,250	-	-	-
						II	12,250	-	-	-	12,250	
			58			TITLUL X PROGRAME CU FINANTARE DIN FEN AFERENTE CADRULUI FINANCIAR 2014-2020	I	12,250	12,250	-	-	-
						II	12,250	-	-	-	12,250	
5108						AUTORITAI PUBLICE SI ACTIUNI EXTERNE	I	12,250	12,250	-	-	-
						II	12,250	-	-	-	12,250	
			01			CHELTUIELI CURENTE	I	12,250	12,250	-	-	-
						II	12,250	-	-	-	12,250	
			58			TITLUL X PROGRAME CU FINANTARE DIN FEN AFERENTE CADRULUI FINANCIAR 2014-2020	I	12,250	12,250	-	-	-
						II	12,250	-	-	-	12,250	
				16		Alte facilitati si intrumente postaderare	I	12,250	12,250	-	-	-
						II	12,250	-	-	-	12,250	
					02	Finantare externa nerambursabilă	I	12,250	12,250			
						II	12,250				12,250	

DIRECTOR,
Direcția de Buget și Contabilitate

Loredana PLĂIAȘU



Intocmit,

Resmeriță Mirela



ORGANIGRAMA DIRECȚIA JUDEȚEANĂ DE STATISTICĂ DOLJ

Anexa la Ordinul Presedintelui INS nr. 1862/04.09.2024

Total posturi: 38
din care:
posturi de conducere: 3

